

6ª REUNIÃO ORDINÁRIA

22/06/2022

**CONSELHO FISCAL DO
IPREVI**



CARTA/CF/IPREVI/006/2022

Da: Diretor Presidente do IPREVI

Edson de Sousa

Para: Membro Titular do Conselho Fiscal

Data: 20 de junho de 2022

Assunto: 6ª Reunião Ordinária

Senhor Conselheiro,

Convoco Vossa Senhoria para participar da 6ª (sexta) Reunião Ordinária do CF – Conselho Fiscal do IPREVI, que acontecerá no dia 22 de junho de 2022 (quarta-feira) às 09:00 h, na sede do IPREVI, com a seguinte pauta:

- Apresentação, análise e aprovação do Relatório Analítico de Investimentos do mês: Maio/2022;
- Apresentação do Relatório Simplificado de Gestão - Competência: Maio /2022;
- Apresentação do Relatório de acompanhamento dos termos de parcelamentos;
- Apresentação do relatório de pensões e aposentadorias concedidas no exercício de 2022;
- Apresentação, análise e aprovação do balancete da competência - Abril/2022;
- Apresentação, análise e aprovação do Relatório do mês: Maio/2022 do Controle Interno;
- Apresentação do Relatório de Governança Corporativa - Exercício 2021.2 – versão atualizada;
- Apresentação análise e aprovação da ata da 9.ª e 10.ª Reunião do Comitê de Investimentos;
- Outros.

Atenciosamente,



Edson de Sousa
Diretor Presidente do IPREVI
Matrícula 7542



IPREVI - INSTITUTO DE PREVIDÊNCIA DOS SERVIDORES PÚBLICOS DO MUNICÍPIO DE ITATIAIA



6ª REUNIÃO ORDINÁRIA DO CONSELHO FISCAL DO INSTITUTO DE PREVIDÊNCIA DOS SERVIDORES PÚBLICOS DO MUNICÍPIO DE ITATIAIA.

Aos vinte e dois dias do mês de junho de dois mil e vinte e dois, às 09:00 horas, deu-se início a 6ª (sexta) Reunião Ordinária deste Conselho Fiscal, na sede do IPREVI, no exercício vigente, convocados para a presente reunião, através da Carta/CF/006/2022. Neste ato estiveram presentes os seguintes servidores:

CONSELHO FISCAL		
Servidores	Posição	Assinaturas
Andrea da Silva Lima	Membro Titular	
Rogério Bernardo Pinto	Membro Suplente	
Galva Pinheiro de Lima	Membro Titular	
Waldelúcia Moreira Braz	Membro Suplente	
Rosemary Pereira Gonçalves	Membro Titular	
Lincoln Santos Iglesias de Assis	Membro Suplente	
Anderson Antonio Rocha da Silva	Membro Titular	
Kleber Viana França	Membro Suplente	
Jesuel Ferreira de Sá	Membro Titular	
Cecília de Almeida Alves da Silva	Membro Suplente	



COMPROVANTE DE RECEBIMENTO

CARTA/CF/IPREVI/006/2022

6ª REUNIÃO ORDINÁRIA

Convido Vossa Senhoria para participar da 6ª Reunião Ordinária do Conselho Fiscal do IPREVI, que acontecerá no dia 22 de junho de 2022 (quarta-feira) às 09:00 (nove) horas, com a seguinte pauta:

- Apresentação, análise e aprovação do Relatório Analítico de Investimentos do mês: Maio/2022;
- Apresentação do Relatório Simplificado de Gestão - Competência: Maio /2022;
- Apresentação do Relatório de acompanhamento dos termos de parcelamentos;
- Apresentação do relatório de pensões e aposentadorias concedidas no exercício de 2022;
- Apresentação, análise e aprovação do anteprojeto da competência - Abril/2022;
- Apresentação, análise e aprovação do Relatório do mês: Maio/2022 do Controle Interno;
- Apresentação do Relatório de Governança Corporativa - Exercício 2021 2 - versão atualizada;
- Apresentação, análise e aprovação da ata da 9.ª e 10.ª Reunião do Comitê de Investimentos;
- Outros.

NOME	ASSINATURA	DATA DE RECEBIMENTO
Anderson Antonio Rocha da Silva		21/6/2022
Andrea da Silva Lima		23/06/22
Dalva Pinheiro de Lima		21/06/22
Jesuel Ferreira de Sá		21/06/22
Rosemary Pereira Gonçalves		21/06/22

ATA DA SEXTA REUNIÃO DO CONSELHO FISCAL DO INSTITUTO E PREVIDÊNCIA DOS SERVIDORES PÚBLICOS DO MUNICÍPIO DE ITATIAIA – IPREVI.

Aos vinte e dois dias do mês de junho de dois mil e vinte e dois, às nove horas, nas instalações da sede do IPREVI – Instituto de Previdência dos Servidores Públicos do Município de Itatiaia, sito Avenida dos Expedicionários, 301, Centro – Itatiaia ocorreu a sexta reunião do Conselho Deliberativo e Fiscal atendendo a convocação CARTA/CD/IPREVI/006/2022 e CARTA/CF/IPREVI/006/2022 de 20/06/2022 as quais continha os seguintes assuntos de pauta: Apresentação, análise e aprovação do Relatório Analítico de Investimentos do mês: Maio/2022; Apresentação do Relatório Simplificado de Gestão – Competência: Maio/2022; Apresentação do Relatório de Acompanhamento dos Termos de Parcelamentos; Apresentação do Relatório de Pensões e Aposentadoria concedidas no Exercício de 2022; Apresentação, análise e aprovação do Balancete da Competência – Abril/2022; Apresentação, análise e aprovação do Relatório do mês: Maio/2022 do Controle Interno; Apresentação do Relatório de Governança Corporativa – Exercício 2021.2 – Versão Atualizada; Apresentação, análise e aprovação das Atas da 9ª e 10ª Reunião do Comitê de Investimentos; Outros. Iniciando a reunião o Diretor Presidente do IPREVI, Edson de Sousa, cumprimentando cordialmente todos e deu a voz ao Presidente do Conselho Deliberativo a fim de certificar do quórum da reunião composto pelos seguintes conselheiros: o próprio, Mário Célio Maia Gouveia, Edson de Sousa, Maria José Leite, Gilda de Fátima V. de Carvalho, Gustavo de Almeida Alves, Lafayette Bezerra dos Santos, Valdirene Rocha e após deu a voz a Presidente do Conselho Fiscal a fim de certificar do quórum da reunião composto pelos seguintes conselheiros: a própria, Andréia da Silva Lima, Dalva Pinheiro de Lima, Rosemary Pereira Gonçalves, Anderson Antônio Rocha da Silva, Jesuel Ferreira de Sá. Foi usado os meios tecnológicos do IPREVI – apresentação do material via data show para apresentar os documentos. No primeiro item – Apresentação, análise e aprovação do Relatório Analítica de Investimentos do Mês: Maio/2022, todos os conselheiros assinaram o relatório, o Sr. Edson de Sousa deu conotação na página 14/20 elaborado pela empresa contratada pelo IPREVI – Crédito e Mercado Gestão de Valores Mobiliários Ltda - a qual continha o resultado dos investimentos no ano de 2022, mês a mês e em especial o mês de maio de 2022, apresentando um retorno acumulado dos investimento de R\$ 719.664,94 (Setecentos e dezenove mil, seiscentos e sessenta e quatro reais e noventa e quatro centavos), no mês de maio em específico a carteira de investimentos do IPREVI se apresentou favorável em relação à meta atuarial na ordem de 0,89% (zero vírgula oitenta e nove por cento), contudo na meta acumulada ainda está distante a qual no seu somatório até o momento se apresenta na ordem de 6,87% (seis vírgula oitenta e sete por cento), tal efeito ainda se dá por conta dos fatos externos ao país como a guerra entre a Ucrânia e Rússia, o “lockdown” na China e o aumento da taxa de juros nos EUA e de fatos internos como a elevação dos custos devido ao aumento nos preços dos combustíveis, a pressão de demanda, com o aumento do consumo após um período de demanda reprimido por serviços, especialmente aqueles prestados às famílias impactando também em alimentação fora do domicílio e itens de cuidados pessoais. Ainda foi explicado que a aplicação deliberada pelo Comitê de Investimento e sugerida pela Crédito e Mercado em fundo de investimento de Títulos Públicos ainda não fora concluída e que a Diretoria Administrativa Financeira abriu processo para tal – Processo 0154/2022. Nesta ocasião o Presidente do Conselho Deliberativo solicitou que seja quando houver apresentação dos bancos ou dos fundos de investimento que fosse agendado junto ao Conselho Deliberativo para participarem da apresentação. A conselheira Dalva Pinheiro de Lima ressaltou que pelo Decreto 2303/11 que cria o Comitê de Investimentos prevê a participação dos Presidentes do Conselho Deliberativo e Conselho Fiscal, observação

esta que deveria notada. Ainda referente aos Investimentos, o Presidente do Conselho Deliberativo solicitou ao Diretor Presidente que se confeccionasse um ofício dirigido aos bancos e fundos de investimento para que os extratos mensais ficassem pronto regularmente a ponto de se realizar as reuniões nas datas previstas, se propôs de assinar este ofício em conjunto com o Diretor Presidente e a Presidente do Conselho Fiscal e ainda se caso estes extratos não ficassem prontos as reuniões deveriam acontecer dois dias após a confecção do Relatório Analítico dos Investimentos, pois está sendo enviado aos conselheiro muito com um tempo muito curto para análise preliminar. O Presidente do Conselho Deliberativo cobrou a agenda com o Prefeito e um dos assuntos em pauta seria a quitação de parcelamentos na eminência de se findar, o Diretor Presidente esclareceu que já fez dois ofícios ao Secretário Municipal de Fazenda expondo o montante e sobretudo o Presidente do Conselho Deliberativo acha de bom tom os Conselhos se apresentarem junto ao Prefeito. No segundo item – Apresentação do Relatório Simplificado de Gestão – Competência: Maio/2022, o Diretor Presidente ao apresentar, leu todos os tipos de benefícios, quantidades de benefícios e valor do Plano Previdenciário – IPREVI e Plano Financeiro e ainda as despesas previdenciárias o qual foi assinado por todos. No terceiro item – Apresentação do Relatório de Acompanhamento dos Termos de Parcelamentos, o Diretor Presidente apresentou como se per fez os parcelamentos celebrados através das Lei Municipais autorizativas: 866/2017 e 853/2017; Acordos: 080/2017, 1962/2017, 1961/2017, 1963/2017, 1964/2017; sendo a cinquentésima terceira parcela de cada um deles cm o valor pago respectivamente R\$ 66.143,25 (Sessenta e seis mil, cento e quarenta e três reais e vinte e cinco centavos), R\$ 3.621,77 (Três mil, seiscentos e vinte e um reais e setenta e sete centavos), R\$ 3.099,69 (Três mil, noventa e nove reais e sessenta e nove centavos), R\$ 91.210,60 (Noventa e um mil, duzentos e dez reais e sessenta centavos), R\$ 118.241,66 (Cento e dezoito mil, duzentos e quarenta e um reais e sessenta e seis centavos), sendo estas pagas regularmente. No quarto item – Apresentação do Relatório de Pensão e Aposentadorias concedidas no Exercício de 2022 o Diretor Presidente fez constar que está inserido na Apresentação, análise e aprovação do Relatório do mês: Maio/2022 do Controle Interno. No quinto item – Apresentação, análise e aprovação do Balancete de Competência – Abril/2022, o Diretor Presidente colheu a assinatura dos conselheiros no Balancete elaborado pelo Chefe da Contabilidade com fulcro na Lei 863/2017 Capítulo IV, 1;1.1;II,b. o qual está disponível para publicação no Boletim Oficial do Município. No sexto item, Apresentação, análise e aprovação do Relatório do mês: Maio/2022 do Controle Interno, o Diretor Presidente apresentou a Base Cadastral, Recadastramento – Aposentados, Recadastramento – Pensionistas, Aposentadoria Concedidas, Simulações Realizadas, Protocolo – Total de Processos Abertos, Protocolo – Processos de Benefícios, Protocolo – Processos Administrativos, Contribuição – Licença sem Vencimento, Gestão da Folha de Pagamento. No sétimo item, Apresentação do Relatório de Governança Corporativa – Exercício 2021.2 – Versão Atualizada, os conselheiros aprovaram por unanimidade uma vez já realizada a audiência pública em 06/06/2022 sendo que o conteúdo deste foi o que se apresentou, a Presidente do Conselho Fiscal – Andréia da Silva Lima, ressaltou a importância de se confeccionar uma ata especialmente para audiência pública que no caso deve-se providenciar. No oitavo item da pauta - Apresentação, análise e aprovação da ata da 9ª e 10ª Reunião do Comitê de Investimentos; os Conselheiros não fizeram observação e nada declaram. A conselheira Dalva Pinheiro de Lima fez deixa consignado em ata a discordância total do número de reuniões do Comitê de Investimentos referente número de duas reuniões realizadas, pois não acha correto e posiciona contra até que se regularize. Solicitou também utilizar a fundamentação corretamente nos processos de compras, ou seja, é totalmente contra o uso da lei nova de licitação, pois encontra-se sem regulamentação pelo Município de Itatiaia, assim o Presidente do Conselho Deliberativo

colocou em votação as solicitações da Conselheira Dalva e todos votaram a favor. Ainda no que se refere ao número de reuniões do Comitê de Investimentos o Presidente achou viável se realizar com uma segunda reunião do Comitê de Investimentos sendo como extraordinária e o calendário destas reuniões fosse refeitos. A Conselheira Fiscal - Dalva Pinheiro de Lima ainda solicitou que na abertura de uma futura contratação de aluguel para funcionamento do IPREVI seja submetido à CAI – Comissão de Avaliação Imobiliária da Prefeitura. Finalmente passando para os assuntos diversos. O Diretor Presidente agradeceu o apoio dos Conselhos representados pela Sra. Valdirene Rocha e Sr. Jesuel Ferreira de Sá no I Encontro dos Servidores Públicos Aposentados de Itatiaia – Programa – Pós Aposentadoria – Vida Ativa realizado no dia 15 de junho de 2022 na Estalagem Campo Belo onde foi ministrada duas palestras conforme a programação. O evento foi muito elogiado nas redes sociais, contou com a presença do Prefeito Municipal com homenagens aos aposentados presentes e dinâmica em grupo com um abraço simbólico na árvore (flamboyant) plantada no local pelo ex-Presidente da República – Getúlio Vargas quando esteve na região por ocasião da criação do Parque Nacional do Itatiaia a exatos oitenta e cinco anos atrás. Edson de Sousa informou que o processo de compra da tinta para a pintura do prédio do IPREVI estava pronto, procedimento no qual a Conselheira Dalva Pinheiro de Lima solicitou vistas, informou ainda que esteve com o Controlador Geral do Município a fim de esclarecer como deveria agir acerca da utilização da fundamentação nos processos de compras – dispensa licitação realizados antes de abril de 2022, pois foi fundamentados na nova lei de licitações e em reunião anteriores a Sr. Dalva Pinheiro de Lima havia observados que ainda deveria ser na Lei 8.666/93 ou seja onde lê se Art. 75, Inciso II da Lei 14.133/2021 deveria ler se Art. 24, Inciso II da Lei 8.666/93, nos seguintes processos 131/2022, 002/2022, 019/2022, 029/2022, 084/2022, 072/2022, 082/2022 se propondo a fazer uma errata, contudo a orientação foi de deixar como estava. Seguindo adiante Edson de Sousa – Diretor Presidente do IPREVI informou que cinco servidores iriam estar presentes no Congresso da AEPREMERJ a se realizar em Armação de Búzios – RJ e que o IPREVI obteve a premiação junto a ANEPREM com entrega do prêmio no Congresso a se realizar em São Luiz – MA no qual iria estar presente três servidores, o prêmio foi divulgado no site da ANEPREM e todos parabenizaram pela iniciativa. O Diretor Presidente apresentou os processos solicitados para vistoria e todos acharam que nesta ocasião não seria possível pois não haveria tempo para análise, então ficou de se apresentar uma dinâmica na próxima reunião de como realizar este trabalho em conjunto. Por derradeiro, os conselheiros por sugestão do Presidente do Conselho Deliberativo deliberaram que fosse confeccionado uma placa em homenagem a ex conselheira Cintia que se desligou da Câmara Municipal de Itatiaia e para a conselheira Gilda que alcançou a aposentadoria. Assim, o Diretor Presidente agradeceu publicamente os serviços prestados pela conselheira Gilda durante toda sua jornada na Prefeitura Municipal de Itatiaia, lembrou de seus relevantes serviços junto à Secretaria Municipal de Fazenda como Chefe do Setor de Cadastro Imobiliário Fiscal quando o Diretor Presidente estava como Secretário Municipal de Fazenda, assim como na Secretaria Municipal de Educação e Membro do Conselho Deliberativo, a conselheira Valdirene Rocha preparou um delicioso café da manhã para a despedida da conselheira e foi apresentado pelos servidores do IPREVI um vídeo com fotos e mensagem da nossa eterna colaboradora por fim todos fizeram uma moção de palmas para a servidora pública municipal de Itatiaia Gilda de Fátima V. de Carvalho a qual foi aclamada com despedida e muita emoção. Nada havendo mais a tratar, lavro esta ata, e submeto a assinatura de todos os presentes.

Edson de Sousa, Anderson Antonio Rocha da Silva, Anderson

PARECER DO CONSELHO FISCAL DO INSTITUTO DE PREVIDÊNCIA DOS SERVIDORES PÚBLICOS DO MUNICÍPIO DE ITAIIAIA.

O Conselho Fiscal do IPREVI – Instituto de Previdência dos Servidores Públicos do Município de Itaitiaia, fazendo uso do poder que lhe confere o Capítulo IV, Artigo 6º, 1, 1.2, II, "b" da Lei Municipal nº 1.000/2007, reunido no dia 22 de junho de 2022, para 6ª (sexta) Reunião Ordinária do IPREVI, com o objetivo de deliberar acerca de:

- Apresentação, análise e aprovação do Relatório Analítico de Investimentos do mês: Maio/2022;
- Apresentação do Relatório Simplificado de Gestão - Competência: Maio /2022;
- Apresentação do Relatório de acompanhamento dos termos de parcelamentos;
- Apresentação do relatório de pensões e aposentadorias concedidas no exercício de 2022;
- Apresentação, análise e aprovação do balancete da competência - Abril/2022;
- Apresentação, análise e aprovação do Relatório do mês: Maio/2022 do Controle Interno;
- Apresentação do Relatório de Governança Corporativa - Exercício 2021.2 – versão atualizada;
- Apresentação análise e aprovação da ata da 9.ª e 10.ª Reunião do Comitê de Investimentos;
- Outros assuntos de interesse do Conselho Fiscal.

Verificando-se que os documentos apresentados estão em perfeita ordem e exatidão, é de parecer que os mencionados documentos mereçam integral deliberação por parte deste órgão colegiado, manifestando-se pela aprovação dos mesmos.

- (X) CONFORMIDADE
- () CONFORMIDADE COM RESSALVA
- () INCONFORMIDADE



IPREVI - INSTITUTO DE PREVIDÊNCIA DOS SERVIDORES
PÚBLICOS DO MUNICÍPIO DE ITATIAIA



Estiveram presentes os seguintes servidores:

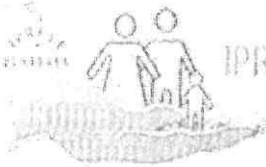

Andrea da Silva Lima
Membro Titular


Jesuel Ferreira de Sá
Membro Titular


Dalva Pinheiro Lima
Membro Titular


Rosemary Pereira Gonçalves
Membro Titular


Anderson Antonio Rocha da Silva
Membro Titular



ATA DA 10ª REUNIÃO ORDINÁRIA DO COMITÊ DE INVESTIMENTOS DO IPREVI – 25/05/2022.

Aos vinte e cinco dias do mês de maio de dois mil e vinte e dois, às 10:00 (dez) horas, deu-se início a 10ª (décima) Reunião Ordinária deste Comitê de Investimentos, na sede do IPREVI, localizado à Avenida dos Expedicionários, n.º 301, Centro, Itatiaia – RJ, convocada através da Carta/COMINIPREVI/010/2022. Neste ato estiveram presentes os seguintes servidores: Edson de Sousa, Carolina Tavares de Lima, Edgar Soares de Aguiar, Isaltina Cássia da Silva Alvim Dias, Ives Pereira Tavares e Dalva Pinheiro de Lima, membro do Conselho Fiscal. Participaram de forma remota os senhores Rodrigo Moraes da Empresa Performe Investimentos, Luiz Henrique de Oliveira e Ubirajara dos Santos Macieira da Empresa Privatiza Investimentos e Pedro Martinez da Empresa Grid Investimentos. O Diretor Presidente Edson de Sousa iniciou a reunião saudando a todos e adentrou em seguida as pautas previamente agendadas para o dia:

Apresentação de fundos de investimentos – Empresa: Performe Investimentos – O Sr. Rodrigo Moraes da Empresa Performe Investimentos iniciou a apresentação saudando a todos, e passou para explanação sobre: Análise da carteira - o que fazer no cenário atual em face a instabilidade do mercado financeiro; Estruturação da carteira - longo prazo; Comprar em baixa e vender em alta; Sugestão: cautela, não efetuar transação financeira de resgates em momentos de crises; Citou o exemplo: "Melhor fundo EUA 700%", contudo, 80% dos cotistas tiveram prejuízo em função de ação precipitada de movimentação; Tempo de carteira, desde início de 2021, atingindo em julho um ápice na Carteira, momento que teria sido propício para resgate segundo gestor; Investimento em ação, fundos de pensão; Ressaltou a importância do PRÓ GESTÃO - caminho importante: pensar em investir mais em aplicações de renda variável e em títulos públicos;

Apresentação de fundos de investimentos – Empresa: Privatiza Investimentos – O Sr. Luiz Henrique de Oliveira e Ubirajara dos Santos Macieira da Empresa Privatiza Investimentos iniciou a apresentação saudando a todos, e passou para explanação sobre o fundo de investimentos RIO BRAVO PROTEÇÃO FIM II, reconhecendo o produto para proteger a carteira e propiciar segurança nos investimentos; Fez a leitura do regulamento, os enquadramentos, e o motivo do lançamento do Segundo fundo este ano, lançado em maio em função da inércia de início de ano 2021 e COVID, com a função de proteger o capital x volatilidade da bolsa; o fundo tem como busca o IPCA - período de 2 anos, 1 junho 2022 a junho de 2024, em caso de declínio dos fundos, estima-se uma projeção do capital investido mais de 9% (capital protegido), oferece menos risco em função de um mínimo de retorno. Após a apresentação esclareceu as dúvidas dos presentes e concluiu a apresentação. O presidente agradeceu a apresentação, informou que solicitou a análise do fundo para consultoria de investimentos e que no momento oportuno deliberará sobre a aplicação juntos dos membros do colegiado.

Apresentação do procedimento para aquisição direta de títulos públicos do Tesouro Nacional – Empresa: Grid Investimentos - O Sr. Pedro Martinez da Empresa Grid Investimentos iniciou a apresentação saudando a todos e apresentou o Sr. Ricardo Mori de Oliveira Pedroso que falou sobre sua trajetória profissional e expertise com a gestão de títulos públicos, em seguida iniciou apresentação de slides sobre o processo para aquisição de compra direta de títulos públicos pelos RPPS, e apresentou os seguintes tópicos: "Volatilidade" do mercado; Apresentação Títulos Públicos; Art 7º aplicação em títulos públicos, diversificação de investimentos, atentar para: Políticas de

Edson de Sousa

[Signature]

Edson de Sousa

Edson de Sousa
[Signature]
[Signature]

investimentos; Abertura da conta SELIC; Definição dos títulos; Compras pontuais, analisar liquidez para direcionamento de melhor compra; Procedimento para compra de títulos públicos: Gerar e-mail; Receber cotações e definir com quem vai liquidar; Confirmar a compra dos títulos, observando D+1, opera e liquida; IPCA+taxa negociada no início da operação, vender antes: em função de bom investimento; Abertura de conta custódia para operação no próximo dia; Ter valor na conta pronto para operar, fazer a liquidação. Após a apresentação esclareceu as dúvidas dos presentes e concluiu a apresentação. O presidente agradeceu a participação em nome dos presentes;

Em seguida foi feita a apresentação das análises dos fundos: Caixa Brasil FI Renda Fixa referenciado DI LP; Caixa Brasil Matriz FI Renda Fixa; Caixa Brasil títulos públicos FI Renda Fixa LP; Rio Bravo Proteção II FI Multimercado e Somma Torino FI Renda Fixa Crédito Privado LP – Todos os fundos apresentados estão aptos para recebimento de aportes, segundo a análise técnica da consultoria de investimentos. Apesar dos fundos apresentados da Caixa Econômica federal estarem aderentes a política, neste momento, não serão realizados aportes. Com relação ao fundo de investimento Rio Bravo Proteção II FI Multimercado, CNPJ 44.602.982/0001-67, Segundo a análise realizada pela Consultoria de Investimentos, atualmente, o RPPS não tem investimentos neste fundo, onde possui aproximadamente 1,92% da carteira em fundos com estratégias semelhantes, então, diante da análise dos fundamentos do fundo e do contexto do mesmo na carteira do RPPS, foi sugerido o aporte no fundo, bem como o aumento da exposição em fundos desse segmento pois se considera importante a exposição em fundos do segmento multimercado, a fim de proporcionar maior diversificação da carteira de investimentos. Fundos deste segmento permitem que o gestor invista com liberdade em ativos de diversas classes de risco, tais como moedas, derivativos, ações, entre outros, os quais em geral possuem retornos mais atrativos, auxiliando o RPPS no cumprimento da meta atuarial. Optando o RPPS pelo investimento, é recomendado que os recursos sejam resgatados do segmento de médio prazo. Após análise da carteira, rentabilidade dos fundos médio prazo, riscos e a proposta do fundo, foi deliberada pelo aporte no fundo de investimento RIO BRAVO PROTEÇÃO II FI MULTIMERCADO no valor de R\$ 2.000.000,00 (dois milhões reais) que deverá ser resgatado do BB IMA-B TÍTULOS PÚBLICOS FI RENDA FIXA PREVIDENCIÁRIO; Em seguida, foi realizada a apresentação do gráfico de evolução do fundo SOMMA TORINO FI RENDA FIXA CRÉDITO PRIVADO LP, lâmina e regulamento e mediante análise de rentabilidade e desempenho dos fundos, ficou acordado que será efetuado o resgate total de ativos do SANTANDER ATIVO FIC RENDA FIXA para aplicação no fundo SOMMA TORINO FI RENDA FIXA CRÉDITO PRIVADO LP, o qual nos últimos 24 meses teve um rendimento de CDI de 9,87%, apresentando retorno de 10,29%, enquanto o fundo SOMMA TORINO RF CRÉDITO PRIVADO apresentou retorno de 16,44% neste mesmo período, motivando a realocação dos recursos em função da menor rentabilidade observada, e fato do fundo de investimento atender aos requisitos da estratégia de alocação de 5% em fundos de crédito privado. As movimentações foram aprovadas com unanimidade pelos membros presentes.

Movimentação para reenquadramento dos recursos da Taxa de Administração –

Os recursos da Taxa de administração no Banco do Brasil estão no fundo BB PERFIL FIC RENDA FIXA REFERENCIADO DI PREVIDENCIÁRIO, ocorre que este fundo está classificado na resolução no Artigo 7º, Inciso III, Alínea 'a', que permite apenas 70% de alocação dos recursos, para regularizar a situação será efetuado o Resgate total do fundo BB PERFIL FIC RENDA FIXA REFERENCIADO DI PREVIDENCIÁRIO e será realizada a aplicação no fundo de investimento BB IDKA 2 TÍTULOS PÚBLICOS FI RENDA FIXA PREVIDENCIÁRIO, da conta 16.400-3 agencia 1571-7 Banco do Brasil,

4 *Pimenta*

[Handwritten signature]

[Handwritten signature]

[Handwritten signature]

que está classificado na resolução no Artigo 7º, Inciso I, Alínea ' b ', que permite até 100% de alocação dos recursos, além de ter uma rentabilidade maior em comparação com o fundo de origem.

Apresentação de documentos para renovação de credenciamento: Athena Capital Gestão de Recursos LTDA - Apresentação de documentos para renovação e credenciamento das instituições: Athena Capital Gestão de Recursos Ltda - Após discussão e análise do processo administrativo, foi deliberada pela aprovação do credenciamento apresentado, considerando que todos os documentos estão regulares. A relação das entidades credenciadas deverá ser disponibilizada no portal da transparência.

Em seguida foi feita a Apresentação do Panorama Econômico – abril de 2022; Apresentação do relatório - Nossa Visão 23/05/2022 contendo o Relatório dos segmentos dos Fundos, e "prévia da inflação" que desacelera a 0,59% em maio, conforme informação do IBGE – Todos os relatórios seguem, em anexo.

Por fim, todos os membros presentes do Comitê de Investimentos manifestaram-se favoravelmente pela conformidade do parecer da 10ª Reunião Ordinária. Nada mais havendo a ser tratado no dia, a Sr. Edson de Sousa deu por encerrada a reunião. Lavrada a presente ata e achada exata, a mesma vai assinada pelos membros presentes.

Edson de Sousa, *Carolina Tavares de*
Prima, *Isabella Côrrea da* *Silva*, *Alvina Elias*,
Investimentos TAVARES, *Edgson Soares de Aguiar*

Edson de Sousa

J

A

Carolina

E



ATA DA 9ª REUNIÃO ORDINÁRIA DO COMITÊ DE INVESTIMENTOS DO IPREVI - 17/05/2022.

Aos dezessete do mês de maio de dois mil e vinte e dois, às 10:00 (dez) horas, deu-se início a 9ª (nona) Reunião Ordinária deste Comitê de Investimentos, na sede do IPREVI, localizado à Avenida dos Expedicionários, n.º 301, Centro, Itatiaia - RJ, convocada através da Carta/COMINIPREVI/009/2022. Neste ato estiveram presentes os seguintes servidores: Edson de Sousa, Carolina Tavares de Lima, Edgar Soares de Aguiar, Isaltina Cássia da Silva Alvim Dias, Ives Pereira Tavares. Participou da reunião o Sr. Victor Hugo - Consultor da Crédito e Mercado. O Diretor Presidente Edson de Sousa iniciou a reunião saudando a todos e adentrou em seguida as pautas previamente agendadas para o dia:

Apresentação do Relatório Analítico dos Investimentos, da competência: abril/2022 e Apresentação do Demonstrativo dos Recursos Aplicados pelo IPREVI - O consultor da empresa Crédito e Mercado Sr. Victor Hugo - Consultor da Crédito e Mercado, fez uma explanação sobre o mercado financeiro, a queda da bolsa brasileira em - 10% (menos dez por cento), as quedas nas aplicações financeiras foi um movimento cíclico que atingiu todas as instituições do mercado devido ao seguinte cenário econômico: No Brasil, a inflação segue alta, o IPCA-15 variou 1,73%, mas abaixo das expectativas de mercado que eram de 1,80%, preços de alimentação em domicílio e preços controlados são os grandes vilões. Com relação à atividade econômica, os dados de fevereiro mostram que ainda permanecem fortes no primeiro trimestre, principalmente pelas vendas a varejo. O Banco Central brasileiro elevou a taxa básica de juros da economia em 100 bp, dentro das expectativas de mercado, mas, deixou em aberto a possibilidade de novas altas nas próximas reuniões, diferente da expectativa da maioria do mercado. No EUA, o FED elevou a taxa básica de juros em 0,50% e deixou claro que não fará aumentos maiores se o cenário continuar como está. Apesar de impactando menos que aqui no Brasil, a inflação segue bem acima da meta, e o grande motivo é por conta do desarranjo da cadeia global de suprimentos. Na Zona do Euro, o BCE confirmou que pretende encerrar o programa de compra de ativos no terceiro trimestre, mesmo com as incertezas causadas pela guerra entre Rússia e Ucrânia. E que ajustes na taxa de juros só deverão ocorrer após o fim do programa de compra de ativos. A inflação segue deixando o BCE em alerta, por seu viés de alta. E para concluir, na China os dados do primeiro trimestre foram positivos, mas ainda não refletem os fechamentos causados pela pandemia de COVID no país asiático. O PIB chinês cresceu 4,8% em comparação anual, resultado acima das expectativas do mercado que era de 4,2%. Os investimentos em ativos fixos cresceram 7,2%, puxados principalmente pelos investimentos em infraestrutura. Por outro lado, as vendas no varejo caíram 3,5%. Na sequência o Diretor Edson de Sousa apresentou o relatório "nossa visão" emitido pela consultoria Crédito e Mercado que faz uma análise da retrospectiva dos acontecimentos no cenário nacional e internacional, relatório fotos, perspectivas, indicadores diários e os índices de referência. Relatório, em anexo. Em seguida discorreu sobre o valor global da carteira de investimentos do Instituto de Previdência dos Servidores Públicos do Município de Itatiaia no mês abril foi de R\$ 177.405.484,69 (cento e setenta e sete milhões, quatrocentos e cinco mil, quatrocentos e oitenta e quatro reais e sessenta e nove centavos), sendo distribuída em fundos de renda fixa no valor de R\$ 98.078.954,59 (noventa e oito milhões, setenta e oito mil, novecentos e cinquenta e quatro reais e cinquenta e nove centavos) representando 55,29% do patrimônio, em fundos de renda variável R\$ 66.821.676,62 (sessenta e seis milhões, oitocentos e vinte e um mil, seiscentos e setenta e seis reais e sessenta e dois centavos) representando 37,67%, em fundos de ativos do exterior R\$ 12.424.823,07 (doze milhões, quatrocentos e vinte e quatro mil, oitocentos e vinte e três reais e sete centavos) representando 7,00% e depósitos à vista R\$ 80.030,41 (oitenta mil, trinta reais e quarenta e um centavos) representando 0,05% do patrimônio. Segundo o relatório analítico os recursos foram distribuídos ainda em 21 (vinte e uma) instituições financeiras e 42 (quarenta e dois) fundos de investimentos. Nos retornos dos investimentos por segmentos, dos 14 (quatorze) fundos de renda fixa, todos os fundos tiveram rentabilidade positiva; dos 22 (vinte e dois) fundos de renda variável, apenas 3 (três) fundos apresentaram rentabilidade positiva e 12 (doze) apresentaram rentabilidade negativa; nos 06 (seis) fundos de investimentos no exterior,

Handwritten signature: Victor Hugo


Handwritten signatures: Edson de Sousa, Victor Hugo, and others.

todos os fundos tiveram rentabilidade negativa, devido ao cenário de guerra internacional. A Carteira do IPREVI no mês de abril apresentou uma variação negativa de -3,01% frente uma meta de 1,43%, e com relação ao percentual da meta atuarial acumulada atingida foi 2,29% frente à meta atuarial acumulada devida de -0,79%, com atingimento de 5,92% para o período da meta atuarial proposta. Relatório analítico, em anexo. Além do relatório analítico dos investimentos. Foi apresentado também pelo Sr. Sr. Victor Hugo – Consultor da Crédito e Mercado, o Relatório de Análise de Portfólio, com sugestão e realocação com Base no fechamento da carteira de abril de 2022. Ele explanou que o referido relatório trás diversificações apresentadas atende o proposto em nossos informes periódicos, para então ajustar os investimentos na obtenção dos melhores resultados e na mitigação dos riscos, dando prioridade aos ativos já pertencentes à carteira mês de abril de 2022. No caso de aplicações em fundos do mesmo vértice, ressaltamos a importância de distribuir os recursos em mais de um fundo de investimento, evitando o desenquadramento, em atenção ao Artigo 18º, da Resolução CMN nº 4.963/ 21. Nível de Liquidez do portfólio o RPPS possui liquidez em 98,38% dos recursos, permitindo a manutenção do portfólio em casos de mudanças no cenário econômico. Informações Relevantes: Recomendamos a exposição em títulos públicos, diante do cenário econômico a expectativa de aumento na taxa de juros (Selic) traz atratividade para esta classe de ativos. Recomendamos que a exposição seja feita primeiramente utilizando a marcação à mercado, e posteriormente quando atingindo o valor esperado, seja feita a transferência para marcação na curva. Ressaltamos a importância do estudo de ALM antes da aquisição, pois consiste em compatibilizar a estratégia de investimentos da carteira com o fluxo de ativos e passivos, e assim encontrar qual título público se enquadra melhor a carteira do RPPS. Ressaltamos a importância da diversificação da carteira de investimentos nos segmentos de ações e investimento no exterior, pois refletem o desempenho da economia real e auxiliam no alcance à meta atuarial. Devido à instabilidade do atual cenário econômico, recomendamos que as aplicações sejam efetuadas de maneira gradativa, visando aproveitar melhores oportunidades do mercado. Explanou ainda sobre as recomendações que a consultoria entende pertinente para o momento seria aportar 5% dos investimentos do RPPS em fundos de crédito privado, pois é uma estratégia componente da política anual de investimentos, consta na Resolução, no entanto, ainda não foi utilizada, podendo ser uma forma de aumentar a rentabilidade da carteira. Os valores deverão sair dos fundos de gestão duration. Outra sugestão foi aportar 5% do patrimônio na compra de títulos público do tesouro nacional de forma direta. Após análise e discussão sobre as sugestões propostas, o COMINIPREVI aprovou as sugestões e autorizou a diretoria do Instituto de Previdência dos Servidores Públicos do Município de Itatiaia promover as providências necessárias para efetivação da estratégia proposta. Para referida compra os recursos sairão dos fundos de médio/curto prazo. Os novos recursos deverão ser aplicados em fundos de médio e curto prazo e na próxima reunião será deliberada pelas movimentações necessárias para otimização da carteira. O foco principal é a busca por uma carteira diversificada, estável e rentável para o RPPS. Após a apresentação dos relatórios, ficou constatada que as movimentações financeiras do mês de abril, estão aderentes às diretrizes da Política Anual de Investimentos e com as normas da Resolução CMN nº 4.963/2021, e assim foi deliberada pela sua aprovação integral e posteriormente à mesma deverá ser submetida à apreciação dos membros do Conselho Deliberativo e Conselho Fiscal. Foi decidido também que todos os relatórios apresentados na presente reunião serão disponibilizados no site da Autarquia para maior transparência da gestão financeira dos recursos.

Apresentação de documentos para renovação e credenciamento das instituições:

Santander Casseis Brasil DTVM, Rio Bravo Investimentos e Mirae Asset Global Investimentos - Após discussão e análise dos processos administrativos, foi deliberada pela aprovação dos credenciamentos apresentados, considerando que todos os documentos estão regulares. A relação das entidades credenciadas deverá ser disponibilizada no portal da transparência.

Em seguida ficou acordada a aprovação do limite de R\$ 1.000.000,00 (um milhão de reais) para as APRs de junho de 2022 para custeio das despesas previdenciárias e administrativas da Autarquia. Por fim, todos os membros presentes do Comitê de Investimentos manifestaram-se favoravelmente pela conformidade do parecer da 9ª Reunião Ordinária. Nada mais havendo a



ser tratado no dia, a Sr. Edson de Sousa deu por encerrada a reunião. Lavrada a presente ata e achada exata, a mesma vai assinada pelos membros presentes

Edson de Sousa
Carolina Tavares de Lima, Isaltina Coissá da Silva
Abimí Elias, José Pereira Tavares, Edson Soares de Aguiar

Assinado

J. Resumo



ALOCÇÃO DE RECURSO FINANCEIRO		
REFERÊNCIA	VALOR (R\$)	PERCENTUAL (%)
RENDA FIXA	R\$ 91.215.950,15	50,07%
RENDA VARIÁVEL	R\$ 70.547.567,12	38,73%
ATIVOS DO EXTERIOR	R\$ 11.945.943,19	6,56%
DAV	R\$ 8.455.431,79	4,64%
VALOR GLOBAL (R\$)	R\$ 182.164.892,25	100,00%

ALOCÇÃO DOS INVESTIMENTOS		
INSTITUIÇÃO	VALOR (R\$)	PERCENTUAL (%)
BB GESTÃO DE RECURSOS DTVM	R\$ 44.150.368,99	25,42%
CAIXA ECONÔMICA FEDERAL	R\$ 30.954.789,10	17,82%
SANTANDER BRASIL ASSET MANAGEM...	R\$ 10.388.305,64	5,98%
ITAÚ UNIBANCO	R\$ 13.194.996,00	7,60%
BRADESCO ASSET MANAGEMENT	R\$ 7.570.837,45	4,36%
GUEPARDO INVESTIMENTOS	R\$ 6.352.586,53	3,66%
SCHRODER INVESTMENT MANAGEMENT...	R\$ 5.615.365,98	3,23%
SOMMA INVESTIMENTOS	R\$ 5.513.282,50	3,17%
AZ QUEST INVESTIMENTOS	R\$ 5.224.837,08	3,01%
RIO BRAVO INVESTIMENTOS	R\$ 4.928.544,96	2,84%
ITAÚ ASSET MANAGEMENT	R\$ 3.263.001,38	1,88%
FINACAP	R\$ 1.320.664,27	0,76%
MONGERAL AEGON INVESTIMENTOS	R\$ 1.293.858,22	0,74%
4UM GESTAO DE RECURSOS LTDA	R\$ 5.126.099,34	2,95%
QUELUZ GESTÃO DE RECURSOS	R\$ 4.550.350,82	2,62%
AXA XP ASSET MANAGEMENT	R\$ 2.801.371,95	1,61%
SICREDI	R\$ 3.407.229,52	1,96%
CONSTÂNCIA INVESTIMENTOS	R\$ 4.083.164,63	2,35%
TARPON INVESTIMENTOS	R\$ 3.836.342,23	2,21%
BOLTZ GLOBAL X MIRAE ASSET	R\$ 1.515.397,03	0,87%
MULTINVEST CAPITAL	R\$ 2.721.309,82	1,57%
DAYCOVAL ASSET MANAGEMENT	R\$ 1.826.418,57	1,05%
SULAMÉRICA INVESTIMENTOS	R\$ 1.713.272,99	0,99%
ATHENA CAPITAL	R\$ 1.176.113,28	0,68%
TRÍGONO CAPITAL	R\$ 1.180.952,18	0,68%
TOTAL	R\$ 173.709.460,46	100,00%


ALOCÇÃO DE CONTA CORRENTE		
INSTITUIÇÃO	AGÊNCIA/CONTA	SALDO (R\$)
CEF	2810 /2001-8	R\$ 37.173,87
BANCO ITAÚ S/A	0848/34780-3	R\$ 4.027,48
BANCO ITAÚ S/A	0848/32710-2	R\$ 4.749,76
BRADESCO	6778/0000300-P	R\$ 2.874,78
SANTANDER	1472/450000061	R\$ 8.406.605,90
TOTAL		R\$ 8.455.431,79

DISTRIBUIÇÃO DOS INVESTIMENTOS POR INSTITUIÇÃO FINANCEIRA - RENDA FIXA				
			VALOR (R\$)	PERCENTUAL (%)
B. ITAU	0848/24.171-7	ITAÚ INSTITUCIONAL GLOBAL DINÂMICO FIC RENDA FIXA LP	R\$ 4.614.800,44	2,66%
B. ITAU	0848/24.171-7	ITAÚ INSTIT. REFER. DI FI	R\$ 3.036.789,82	1,75%
B. ITAU	0848/43.506-1	ITAÚ INSTIT. REFER. DI FI	R\$ 8.592,89	0,00%
B. ITAU	0848/24.171-7	ITAÚ INSTIT. RF IMA- B 5 FIC	R\$ 3.263.001,38	1,88%
B. ITAU	0848/34.780-3	ITAÚ INSTIT. REFER. DI FI	R\$ 1.396.601,32	0,80%
B. BRASIL	1571-7/5539-5	BB PREVID RF IDKA 2	R\$ 4.462.069,99	2,57%
B. BRASIL	1571-7/5539-5	BB IMA-B TÍTULOS PÚBLICOS FI RENDA FIXA PREVIDENCIÁRIO	R\$ 5.473.602,32	3,15%
B. BRASIL	1571-7/5539-5	BB ALOCAÇÃO ATIVA RETORNO TOTAL FIC RENDA FIXA PREVIDENCIÁRIO	R\$ 16.026.612,73	9,23%
B. BRASIL	1571-7/5539-5	BB PREVID RF PERFIL	R\$ 10.710.912,83	6,17%
B. BRASIL	1571-7/16.400-3	BB PREVID RF IDKA 2	R\$ 3.537.027,09	2,04%
CEF	2810/92-0	CAIXA BRASIL IMA-B 5 TÍTULOS PÚBLICOS FI RENDA FI	R\$ 2.442.523,67	1,41%
CEF	2810/2001-8	CAIXA BRASIL IMA-B 5 TÍTULOS PÚBLICOS FI RENDA FI	R\$ 1.000.307,22	0,58%
CEF	2810/92-0	CAIXA BRASIL IDKA IPCA 2A RF LP	R\$ 1.031.079,57	0,59%
CEF	2810/2001	CAIXA BRASIL IDKA IPCA 2A RF LP	R\$ 4.990.344,51	2,87%
CEF	2810/2001-8	FI BRASIL 2024 V TP RF	R\$ 1.587.566,00	0,91%
CEF	2810/92-0	CAIXA BRASIL GESTÃO ESTRATÉGICA FI RENDA FIXA	R\$ 2.952.908,15	1,70%
CEF	2810/2001	CAIXA BRASIL GESTÃO ESTRATÉGICA FI RENDA FIXA	R\$ 12.999.046,36	7,48%
SANTANDER	1472/450000061	SANTANDER IMA-B 5 TOP FI RENDA FIXA LP	R\$ 10.388.305,64	5,98%
SANTANDER	1472/450000061	SANTANDER ATIVO FIC RENDA FIXA	R\$ -	0,00%
BRADESCO	2856-8/29.551-5	MONGERAL AEGON INFLAÇÃO REF IMA-B	R\$ 1.293.858,22	0,74%
TOTAL			R\$ 91.215.950,15	52,51%

DISTRIBUIÇÃO DOS INVESTIMENTOS POR INSTITUIÇÃO FINANCEIRA - RENDA VARIÁVEL				
			VALOR (R\$)	PERCENTUAL (%)
B. BRASIL	1571-7/5539-5	BB AÇÕES VALOR FIC AÇÕES PREVIDENCIÁRIO	R\$ 1.324.977,43	0,76%
B. ITAU	0848/24.171-7	ITAÚ AÇÕES DUNAMIS FIC	R\$ 2.033.970,84	1,17%
BRADESCO	2856/29.924-3	CONSTÂNCIA FUNDAMENTO FI AÇÕES	R\$ 4.083.164,63	2,35%

BRADESCO	2856/13326-4	SOMMA BRASIL FI AÇÕES	R\$	5.513.282,50	3,17%
BRADESCO	2856/27.789-4	AZ QUEST AÇÕES FIC AÇÕES	R\$	5.224.837,08	3,01%
BRADESCO	6778/ 300-0	BRADESCO INST. IBX ALPHA FIC AÇÕES	R\$	1.540.526,56	0,89%
BRADESCO	2856/593.578-4	QUELUZ VALOR FIA	R\$	4.550.350,82	2,62%
BRADESCO	0001/721604-3	BRADESCO S&P 500 MAIS FI MULTIMERCADO	R\$	6.030.310,89	3,47%
BRADESCO	2856/29.471-3	SULAMÉRICA SELECTION FIC FIA	R\$	1.713.272,99	0,99%
BRADESCO	2856/38858-0	RIO BRAVO PROTEÇÃO FIM	R\$	2.928.544,96	1,69%
BRADESCO	2856/38858-0	RIO BRAVO PROTEÇÃO II FIM	R\$	2.000.000,00	1,15%
BRADESCO	2856/16401-1	FINACAP MAURITSSTAD FIA	R\$	1.320.664,27	0,76%
SICREDI	0710/ 57790-3	SCHRODERS IBOVESPA FIA	R\$	4.532.017,63	2,61%
SICREDI	6778/ 300-P	SICREDI FIM BOLSA AMERICANA	R\$	3.407.229,52	1,96%
TERRA	0001/37669-5	ATHENA TOTAL RETURN INSTITUCIONAL II FI AÇÕES	R\$	1.176.113,28	0,68%
DAYCOVAL	0001/741914-9	TARPON GT30FIC FIA	R\$	3.836.342,23	2,21%
DAYCOVAL	0001/740841-4	GUEPARDO VALOR INST. FIC FIA	R\$	6.352.586,53	3,66%
DAYCOVAL	0001-9/722096-2	TRÍGONO FLAGSHIP INSTITUCIONAL FIC AÇÕES	R\$	1.180.952,18	0,68%
DAYCOVAL	0001-9/722096-2	4UM MARLIM DIVIDENDOS FI AÇÕES	R\$	5.126.099,34	2,95%
DAYCOVAL	001/736047-0	MULTINVEST FI AÇÕES	R\$	2.228.157,30	1,28%
DAYCOVAL	0001/721604-3	MULTINVEST FORTUNA FI MULTIMERCADO	R\$	493.152,52	0,28%
CEF	2810/2001-8	CAIXA INDEXA BOLSA AMERICANA MM	R\$	2.691.613,62	1,55%
CEF	2001-8	CX RIO BRAVO FII	R\$	1.259.400,00	0,73%
TOTAL			R\$	70.547.567,12	40,61%

ATIVOS DO EXTERIOR					
INSTITUIÇÃO	TIPO/CONTA	FUNDOS DE INVESTIMENTOS		(R\$)	(%)
DAYCOVAL	0001/737009-3	DAYCOVAL FI AÇÕES BDR NÍVEL I	R\$	1.826.418,57	0,00%
B. BRASIL	1571-7/553-9	BB AÇÕES ESG FI AÇÕES BDR NÍVEL	R\$	2.615.166,60	1,51%
B. ITAÚ	0848/24171-7	ITAÚ FIC AÇÕES BDR NÍVEL 1	R\$	2.104.240,69	1,21%
SANTANDER	2271/13009571	BOLTZ GLOBAL X MIRAE ASSET ROBOTICA E I.A	R\$	1.515.397,03	0,87%
SANTANDER	001/ 80751-6	AXA WF FRAMLINGTON DIGITAL ECONOMY ADVISORY INVESTIMENTO NO E	R\$	2.801.371,95	1,61%
BRADESCO	2856/30030-6	SCHRODER SUSTENTABILIDADE AÇÕES GLOBAIS INVESTIMEN	R\$	1.083.348,35	0,62%
TOTAL			R\$	11.945.943,19	5,83%









RELATÓRIO SIMPLIFICADO DE GESTÃO

COMPETÊNCIA: Maio/2022

PLANO PREVIDENCIÁRIO - IPREVI		
TIPO DE BENEFICIO	QUANTIDADE DE BENEFICIÁRIOS	VALOR
APOSENTADORIA	272	R\$ 477.701,46
PENSÃO POR MORTE	84	R\$ 135.044,74
TOTAL	356	R\$ 612.746,20

PLANO FINANCEIRO - PMI		
TIPO DE BENEFICIO	QUANTIDADE DE BENEFICIÁRIOS	VALOR
APOSENTADORIA	32	R\$ 53.310,51
PENSÃO POR MORTE	28	R\$ 35.907,24
TOTAL	60	R\$ 89.217,75

DESPESAS PREVIDENCIÁRIAS		
TIPO DE BENEFICIO	QUANTIDADE DE BENEFICIÁRIOS	VALOR
APOSENTADORIA	304	R\$ 531.011,97
PENSÃO POR MORTE	112	R\$ 170.951,98
TOTAL	416	R\$ 701.963,95


Itatiaia, 21 de junho de 2022.


Isaltina Cássia da Silva Alvim Dias
Diretora de Administração e Finanças
Matrícula 6852



Enquadramento e Política de Investimento (RENDA FIXA) - base (Maio / 2022)

Artigos - Renda Fixa	Resolução Pró Gestão - Nível 2	Carteira \$	Carteira	Estratégia de Alocação - 2022			GAP Superior
				Inf	Alvo	Sup	
Artigo 7º, Inciso I, Alínea 'a'	100,00%	0,00	0,00%	0,00%	17,36%	59,24%	102.905.484,42
Artigo 7º, Inciso I, Alínea 'b'	100,00%	43.739.476,29	25,18%	14,60%	17,37%	59,24%	59.166.008,13
Artigo 7º, Inciso III, Alínea 'a'	70,00%	47.476.473,92	27,33%	13,02%	17,37%	70,00%	74.120.148,45
Artigo 7º, Inciso IV	20,00%	0,00	0,00%	0,00%	0,00%	20,00%	34.741.892,11
Artigo 7º, Inciso V, Alínea 'b'	10,00%	0,00	0,00%	0,00%	0,00%	10,00%	17.370.946,05
Total Renda Fixa	100,00%	91.215.950,21	52,51%	27,62%	52,10%	218,48%	




RENDA FIXA 91.215.950,21
 RENDA VARIÁVEL 70.547.567,12
 EXTERIOR 11.945.943,20

ATENÇÃO! Os limites respeitam as condições previstas na Resolução 4.695/18 em seus Artigo 7º § 10º e Artigo 8º § 10º para RPPS Certificado pelo Pró-Gestão!


[Handwritten signatures]

Enquadramento e Política de Investimento (RENDA VARIÁVEL E EXTERIOR) - base (Maio / 2022)

Artigos - Renda Variável	Resolução Pró Gestão - Nível 2	Carteira \$	Carteira	Estratégia de Alocação - 2022			GAP Superior
				Inf	Alvo	Sup	
Artigo 8º, Inciso I	40,00%	51.737.315,61	29,78%	11,21%	22,50%	40,00%	17.746.468,60
Artigo 8º, Inciso II	40,00%	0,00	0,00%	0,00%	0,00%	40,00%	69.483.784,21
Artigo 10º, Inciso I	10,00%	17.550.851,51	10,10%	2,09%	10,00%	10,00%	-179.905,46
Artigo 10º, Inciso II	5,00%	0,00	0,00%	0,00%	2,50%	0,00%	0,00
Artigo 10º, Inciso III	5,00%	0,00	0,00%	0,00%	0,90%	3,90%	6.774.668,96
Artigo 11º	10,00%	1.259.400,00	0,73%	0,00%	0,86%	0,86%	234.501,36
Total Renda Variável	40,00%	70.547.567,12	40,61%	13,30%	36,76%	94,76%	



Artigos - Exterior	Resolução Pró Gestão - Nível 2	Carteira \$	Carteira	Estratégia de Alocação - Limite - 2022			GAP Superior
				Inferior	Alvo	Superior	
Artigo 9º, Inciso II	10,00%	5.400.117,34	3,11%	1,88%	5,00%	10,00%	11.970.828,71
Artigo 9º, Inciso III	10,00%	6.545.825,86	3,77%	1,88%	5,00%	10,00%	10.825.120,19
Total Exterior	10,00%	11.945.943,20	6,88%	3,76%	10,00%	20,00%	





**CRÉDITO
& MERCADO**

Enquadramento por Gestores - base (Maio / 2022)

Gestão	Valor	% S/ Carteira	% S/ PL Gestão
BB GESTÃO DE RECURSOS DTVM	44.150.368,99	25,42	0,00
CAIXA DTVM	30.954.789,13	17,82	-
ITAÚ UNIBANCO	13.194.996,03	7,60	0,00
SANTANDER BRASIL ASSET MANAGEM...	10.388.305,64	5,98	0,00
BRADESCO ASSET MANAGEMENT	7.570.837,45	4,36	0,00
GUEPARDO INVESTIMENTOS	6.352.586,53	3,66	0,20
SCHRODER INVESTMENT MANAGEMENT...	5.615.365,99	3,23	0,07
SOMMA INVESTIMENTOS	5.513.282,50	3,17	-
AZ QUEST INVESTIMENTOS	5.224.837,08	3,01	0,02
4UM GESTAO DE RECURSOS LTDA	5.126.099,34	2,95	0,17
RIO BRAVO INVESTIMENTOS	4.928.544,96	2,84	0,27
QUELUZ GESTÃO DE RECURSOS	4.550.350,82	2,62	-
CONSTÂNCIA INVESTIMENTOS	4.083.164,63	2,35	0,25
TARPON INVESTIMENTOS	3.836.342,23	2,21	0,06
SICREDI	3.407.229,52	1,96	0,01
ITAÚ ASSET MANAGEMENT	3.263.001,38	1,88	0,00
XP ASSET MANAGEMENT	2.801.371,95	1,61	0,01
MULTINVEST CAPITAL	2.721.309,82	1,57	0,24
DAYCOVAL ASSET MANAGEMENT	1.826.418,57	1,05	0,02
SULAMÉRICA INVESTIMENTOS	1.713.272,99	0,99	0,00
MIRAE ASSET	1.515.397,03	0,87	0,35
FINACAP CONSULTORIA FINANCEIRA	1.320.664,27	0,76	-
MONGERAL AEGON INVESTIMENTOS	1.293.858,22	0,74	0,01
TRIGONO CAPITAL	1.180.952,18	0,68	0,02
ATHENA CAPITAL	1.176.113,28	0,68	0,00

Estratégia de Alocação para os Próximos 5 Anos

Artigos	Estratégia de Alocação - 2022		Limite Inferior (%)	Limite Superior (%)
	Carteira \$	Carteira %		
Artigo 7º, Inciso I, Alínea 'a'	0,00	0,00	0,00	59,24
Artigo 7º, Inciso I, Alínea 'b'	43.739.476,29	25,18	14,60	59,24
Artigo 7º, Inciso III, Alínea 'a'	47.476.473,92	27,33	13,02	70,00
Artigo 7º, Inciso V, Alínea 'b'	0,00	0,00	0,00	10,00
Artigo 8º, Inciso I	51.737.315,61	29,78	11,21	40,00
Artigo 8º, Inciso II	0,00	0,00	0,00	40,00
Artigo 9º, Inciso II	5.400.117,34	3,11	1,88	10,00
Artigo 9º, Inciso III	6.545.825,86	3,77	1,88	10,00
Artigo 10º, Inciso I	17.550.851,51	10,10	2,09	10,00
Artigo 10º, Inciso III	0,00	0,00	0,00	3,90
Artigo 11º	1.259.400,00	0,73	0,00	0,86
Artigo 12º	0,00	0,00	0,00	10,00


[Handwritten signatures and initials in blue ink]

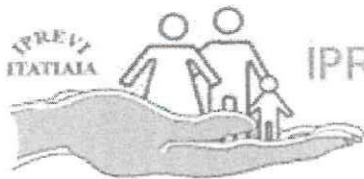


Retorno e Meta de Rentabilidade acumulados no ano de 2022

Mês	Saldo Anterior	Aplicações	Resgates	Saldo no Mês	Retorno	Retorno Acum	Retorno Mês	Retorno Acum	Meta Mês	Meta Acum	Gap Acum	VaR
Janeiro	171.157.017,94	4.979.110,76	4.811.865,79	171.434.756,76	110.493,85	110.493,85	0,06%	0,06%	0,94%	0,94%	6,83%	4,87%
Fevereiro	171.434.756,76	2.134.402,75	594.159,90	172.080.847,57	-894.152,04	-783.658,19	-0,52%	-0,45%	1,38%	2,34%	-19,38%	4,66%
Março	172.080.847,57	3.330.809,94	3.525.959,44	176.622.075,22	4.736.377,15	3.952.718,96	2,75%	2,29%	2,05%	4,43%	51,60%	5,52%
Abril	176.622.075,22	6.306.430,78	5.272.591,05	172.309.028,18	-5.346.886,77	-1.394.167,81	-3,01%	-0,79%	1,43%	5,92%	-13,36%	4,47%
Maior	172.309.028,18	10.370.694,62	16.017.723,43	168.775.832,12	2.113.832,75	719.664,94	1,23%	0,43%	0,89%	6,87%	6,20%	5,20%

Investimentos x Meta de Rentabilidade





IPREVI – INSTITUTO DE PREVIDÊNCIA DOS SERVIDORES
PÚBLICOS DO MUNICÍPIO DE ITATIAIA



BALANCETE DE ABRIL

RECEITAS		DESPESAS	
ORÇAMENTÁRIA	R\$ 2.677.234,82	ORÇAMENTÁRIA /INTRAORÇAMENTÁRIAS	R\$ 38.970,00
EXTRAORÇAMENTÁRIA	R\$ 7.006.086,52	EXTRAORÇAMENTÁRIA	R\$ 9.100.142,46
TOTAL DA RECEITA	R\$ 9.683.321,34	TOTAL DAS DESPESAS	R\$ 9.139.112,46
TRANSF. FINANCEIRAS RECEBIDAS	R\$ 89.217,75	PERDAS ESTIMADAS EM APLICAÇÃO FINANCEIRA	R\$ 5.000.000,00
SALDO BANCÁRIO MÊS ANTERIOR	R\$ 181.767.584,88	SALDO BANCÁRIO DO MÊS	R\$ 177.401.011,51
TOTAL GERAL	R\$ 191.540.123,97	TOTAL GERAL	R\$ 191.540.123,97

Yuri de França Prado

Yuri de França Prado
Chefe de Contabilidade
CRC/RJ:132169/O-4

Edson de Souza

Edson de Souza
Diretor Presidente
Matricula: 7542

R

Roumelo

Ed

Itatiaia, 22 de Junho de 2022

Isaltina Cassia da S. Alvim Dias
Isaltina Cassia da S. Alvim Dias
Dir. Adm. E Finanças
Matricula 6832

Isaltina Cassia da S. Alvim Dias




Carteira consolidada de investimentos - base (Maio / 2022)

Produto / Fundo	Resgate	Carência	Saldo	Particip. S/ Total	Cotistas	% S/ PL do Fundo	Enquadramento
GUEPARDO VALOR INSTITUCIONAL FIC AÇÕES	D+32	Não há	6.352.586,53	3,66%	27	0,00%	Artigo 8º, Inciso I
ITAÚ DUNAMIS INSTITUCIONAL FIC AÇÕES	D+23 du	Não há	2.033.970,84	1,17%	30	0,00%	Artigo 8º, Inciso I
MULTINVEST FIC AÇÕES	D+11	Não há	2.228.157,30	1,28%	217	2,74%	Artigo 8º, Inciso I
QUELUZ VALOR FIC AÇÕES	D+13	Não há	4.550.350,82	2,62%	72	4,75%	Artigo 8º, Inciso I
SICREDI SCHRODERS IBOVESPA FIC AÇÕES	D+4	Não há	4.532.017,63	2,61%	7.313	1,36%	Artigo 8º, Inciso I
SOMMA BRASIL FIC AÇÕES	D+4	Não há	5.513.282,50	3,17%	3.224	1,57%	Artigo 8º, Inciso I
SULAMÉRICA SELECTION FIC AÇÕES	D+32	Não há	1.713.272,99	0,99%	324	0,00%	Artigo 8º, Inciso I
TARPON GT INSTITUCIONAL I FIC AÇÕES	D+32	Não há	3.836.342,23	2,21%	42	0,34%	Artigo 8º, Inciso I
TRÍGONO FLAGSHIP INSTITUCIONAL FIC AÇÕES	D+32	Não há	1.180.952,18	0,68%	33	0,00%	Artigo 8º, Inciso I
AXA WF FRAMLINGTON DIGITAL ECONOMY ADVISORY INVE...	D+6 du	Não há	2.801.371,95	1,61%	5.352	0,00%	Artigo 9º, Inciso II
BOTZ GLOBAL X MIRAE ASSET ROBÓTICA E INTELIGÊNCI...	D+6 du	Não há	1.515.397,03	0,87%	11	0,00%	Artigo 9º, Inciso II
SCHRODER SUSTENTABILIDADE AÇÕES GLOBAIS INVESTIM...	D+4 du	Não há	1.083.348,36	0,62%	396	0,40%	Artigo 9º, Inciso II
BB AÇÕES ESG FIC AÇÕES BDR NÍVEL I	D+4	Não há	2.615.166,60	1,51%	155	0,18%	Artigo 9º, Inciso III
DAYCOVAL FIC AÇÕES BDR NÍVEL I	D+4	Não há	1.826.418,57	1,05%	864	6,47%	Artigo 9º, Inciso III
ITAÚ FIC AÇÕES BDR NÍVEL II	D+3 du	Não há	2.104.240,69	1,21%	7.050	0,83%	Artigo 9º, Inciso III
BRADESCO S&P 500 MAIS FI MULTIMERCADO	D+4	Não há	6.030.310,89	3,47%	818	2,94%	Artigo 10º, Inciso I
CAIXA INDEXA BOLSA AMERICANA FI MULTIMERCADO LP	D+1	Não há	2.691.613,62	1,55%	12.977	0,11%	Artigo 10º, Inciso I
MULTINVEST FORTUNA FI MULTIMERCADO	D+11	Não há	493.152,52	0,28%	76	1,93%	Artigo 10º, Inciso I
RIO BRAVO PROTEÇÃO FI MULTIMERCADO	D+3 du	Não há	2.928.544,96	1,69%	22	2,38%	Artigo 10º, Inciso I
RIO BRAVO PROTEÇÃO II FI MULTIMERCADO	D+3 du	Não há	2.000.000,00	1,15%	20	1,27%	Artigo 10º, Inciso I

Relatório Analítico dos Investimentos

em maio de 2022



Este relatório atende a Portaria MPS nº 519, de 24 de agosto de 2011, Artigo 3º Incisos III e V.



Carteira consolidada de investimentos - base (Maio / 2022)

Produto / Fundo	Resgate	Carência	Saldo	Particip. S/ Total	Cotistas	% S/ PL do Fundo	Enquadramento
SICREDI BOLSA AMERICANA FI MULTIMERCADO LP	D+1 du	Não há	3.407.229,52	1,96%	5.697	1,41%	Artigo 10º, Inciso I
CAIXA RIO BRAVO FUNDO DE FUNDOS FII - CXRI11	Não se ...	Não se aplica	1.259.400,00	0,73%		0,00%	Artigo 11º
Total para cálculo dos limites da Resolução			173.709.460,53				

Samuel

f

so

f

Andressa



Retorno dos investimentos e Benchmark's de ativos no mês de Maio/2022 - RENDA FIXA

	Mês	Ano	3M	6M	12M	24M	VaR Mês	Volatilidade 12M
IDKA IPCA 2 Anos (Benchmark)	0,85%	6,35%	4,97%	7,23%	9,24%	18,49%	-	-
BB IDKA 2 TÍTULOS PÚBLICOS FI RENDA FIXA PREVIDENCIÁRIO	0,78%	6,17%	4,95%	6,92%	9,45%	17,95%	1,16%	0,04%
CAIXA BRASIL IDKA IPCA 2A TÍTULOS PÚBLICOS FI RENDA FIXA LP	0,85%	6,18%	4,95%	6,94%	9,11%	17,79%	1,21%	0,04%

IMA-B 5 (Benchmark)	0,78%	6,25%	5,02%	7,09%	9,55%	17,65%	-	-
CAIXA BRASIL IMA-B 5 TÍTULOS PÚBLICOS FI RENDA FIXA LP	0,77%	6,16%	4,96%	6,97%	9,31%	17,06%	1,03%	0,04%
ITAÚ INSTITUCIONAL IMA-B 5 FIC RENDA FIXA I	0,77%	6,17%	4,97%	6,99%	9,35%	17,11%	1,04%	0,04%
CAIXA BRASIL 2024 V TÍTULOS PÚBLICOS FI RENDA FIXA	0,89%	3,04%	4,86%	3,92%	2,81%	4,44%	1,28%	0,06%
SANTANDER IMA-B 5 TOP FI RENDA FIXA LP	0,76%	6,16%	4,94%	6,93%	8,71%	16,47%	1,04%	0,04%

IMA-B (Benchmark)	0,96%	4,73%	4,93%	4,96%	4,59%	14,18%	-	-
BB IMA-B TÍTULOS PÚBLICOS FI RENDA FIXA PREVIDENCIÁRIO	0,96%	4,58%	4,83%	4,80%	4,24%	13,52%	2,15%	0,06%
MAG INFLAÇÃO IMA-B FI RENDA FIXA REFERENCIADO DI LP	1,03%	4,70%	5,06%	5,02%	4,28%	13,14%	2,27%	0,06%

CDI (Benchmark)	1,03%	4,34%	2,81%	5,14%	7,89%	10,24%	-	-
ITAÚ INSTITUCIONAL FI RENDA FIXA REFERENCIADO DI	1,15%	4,75%	2,88%	5,59%	8,90%	11,44%	0,03%	0,01%
BB PERFIL FIC RENDA FIXA REFERENCIADO DI PREVIDENCIÁRIO LP	1,07%	4,47%	2,84%	5,31%	8,23%	10,70%	0,02%	0,01%
ITAÚ INSTITUCIONAL GLOBAL DINÂMICO FIC RENDA FIXA LP	1,10%	4,92%	3,53%	5,40%	10,36%	12,93%	0,42%	0,01%

IPCA (Benchmark)	0,47%	4,78%	3,18%	5,55%	11,73%	20,73%	-	-
-------------------------	-------	-------	-------	-------	--------	--------	---	---



Retorno dos investimentos e Benchmark's de ativos no mês de Maio/2022 - RENDA FIXA

	Mês	Ano	3M	6M	12M	24M	VaR Mês	Volatilidade 12M
CAIXA BRASIL GESTÃO ESTRATÉGICA FIC RENDA FIXA	1,07%	4,35%	2,83%	5,21%	3,49%	7,06%	1,28%	0,03%
BB ALOCAÇÃO ATIVA RETORNO TOTAL FIC RENDA FIXA PREVIDENCIÁRIO	0,93%	3,82%	2,93%	4,61%	4,84%	9,19%	0,80%	0,02%



Retorno dos investimentos e Benchmark's de ativos no mês de Maio/2022 - RENDA VARIÁVEL

	Mês	Ano	3M	6M	12M	24M	VaR Mês	Volatilidade 12M
S&P 500 (Benchmark)	0,01%	-13,30%	-5,76%	-9,52%	-1,71%	35,73%	-	-
BRADESCO S&P 500 MAIS FI MULTIMERCADO	0,88%	-10,96%	-3,75%	-6,15%	3,96%	41,58%	12,30%	0,17%
SICREDI BOLSA AMERICANA FI MULTIMERCADO LP	0,96%	-10,55%	-3,53%	-5,62%	5,13%	-	14,49%	0,17%

IBX (Benchmark)	3,23%	6,61%	-1,68%	9,95%	-12,43%	29,27%	-	-
QUELUZ VALOR FIAÇÕES	4,07%	7,52%	-1,95%	9,86%	-20,09%	3,96%	8,78%	0,20%
BRADESCO INSTITUCIONAL IBX ALPHA FIC AÇÕES	3,10%	6,69%	-2,02%	9,75%	-14,96%	22,86%	9,66%	0,19%
SULAMÉRICA SELECTION FIC AÇÕES	0,23%	-2,48%	1,14%	5,18%	-21,72%	34,04%	15,17%	0,24%

Ibovespa (Benchmark)	3,22%	6,23%	-1,58%	9,26%	-11,78%	27,40%	-	-
4UM MARLIM DIVIDENDOS FIAÇÕES	0,56%	4,88%	1,83%	5,97%	-3,95%	29,65%	8,46%	0,13%
FINACAP MAURITSSTAD FIAÇÕES	2,48%	5,93%	-0,34%	10,70%	-4,04%	47,22%	8,43%	0,16%
AZ QUEST AÇÕES FIC AÇÕES	2,37%	5,41%	-1,19%	7,73%	-17,88%	13,07%	8,50%	0,17%
SOMMA BRASIL FIAÇÕES	3,54%	5,24%	-0,94%	7,69%	-14,14%	18,30%	9,28%	0,17%
CONSTÂNCIA FUNDAMENTO FIAÇÕES	2,66%	9,34%	6,29%	12,77%	-7,88%	27,17%	7,64%	0,15%
MULTINVEST FIAÇÕES	2,60%	3,45%	3,45%	5,84%	-16,84%	17,49%	8,73%	0,17%
SICREDI SCHRODERS IBOVESPA FIAÇÕES	3,18%	12,12%	-0,69%	12,36%	-9,64%	30,01%	8,92%	0,20%
ATHENA TOTAL RETURN INSTITUCIONAL II FIAÇÕES	0,06%	-1,10%	-2,86%	1,71%	-16,96%	9,37%	9,68%	0,16%
BB AÇÕES VALOR FIC AÇÕES	3,84%	3,48%	0,17%	7,70%	-6,44%	36,97%	7,92%	0,14%
TRÍGONO FLAGSHIP INSTITUCIONAL FIC AÇÕES	6,48%	7,36%	13,94%	17,67%	4,55%	-	12,67%	0,20%

Resposta

+

→

Andressé



Retorno dos investimentos e Benchmark's de ativos no mês de Maio/2022 - RENDA VARIÁVEL

	Mês	Ano	3M	6M	12M	24M	VaR Mês	Volatilidade 12M
GUEPARDO VALOR INSTITUCIONAL FIC AÇÕES	9,39%	5,66%	4,60%	5,76%	3,64%	-	9,97%	0,24%
TARPON GT INSTITUCIONAL I FIC AÇÕES	0,09%	7,63%	1,17%	17,40%	2,82%	96,93%	7,20%	0,19%
ITAÚ DUNA MIS INSTITUCIONAL FIC AÇÕES	3,77%	2,73%	2,59%	3,72%	-16,33%	25,12%	9,35%	0,14%
RIO BRAVO PROTEÇÃO FI MULTIMERCADO	0,27%	-	-0,41%	-	-	-	1,14%	-
CDI (Benchmark)	1,03%	4,34%	2,81%	5,14%	7,89%	10,24%	-	-
MULTINVEST FORTUNA FI MULTIMERCADO	0,85%	2,25%	2,93%	2,91%	-2,84%	3,09%	0,96%	0,03%
MSCI ACWI (Benchmark)	-3,99%	-26,71%	-14,01%	-24,39%	-17,07%	11,67%	-	-
CAIXA INDEXA BOLSA AMERICANA FI MULTIMERCADO LP	0,97%	-10,62%	-3,59%	-5,65%	4,99%	42,88%	14,47%	0,17%
IFIX (Benchmark)	0,26%	0,56%	2,89%	9,39%	0,14%	6,12%	-	-
CAIXA RIO BRAVO FUNDO DE FUNDOS FII - CXRI11	-3,15%	-7,72%	-3,09%	-7,40%	-31,26%	-51,56%	-	0,13%

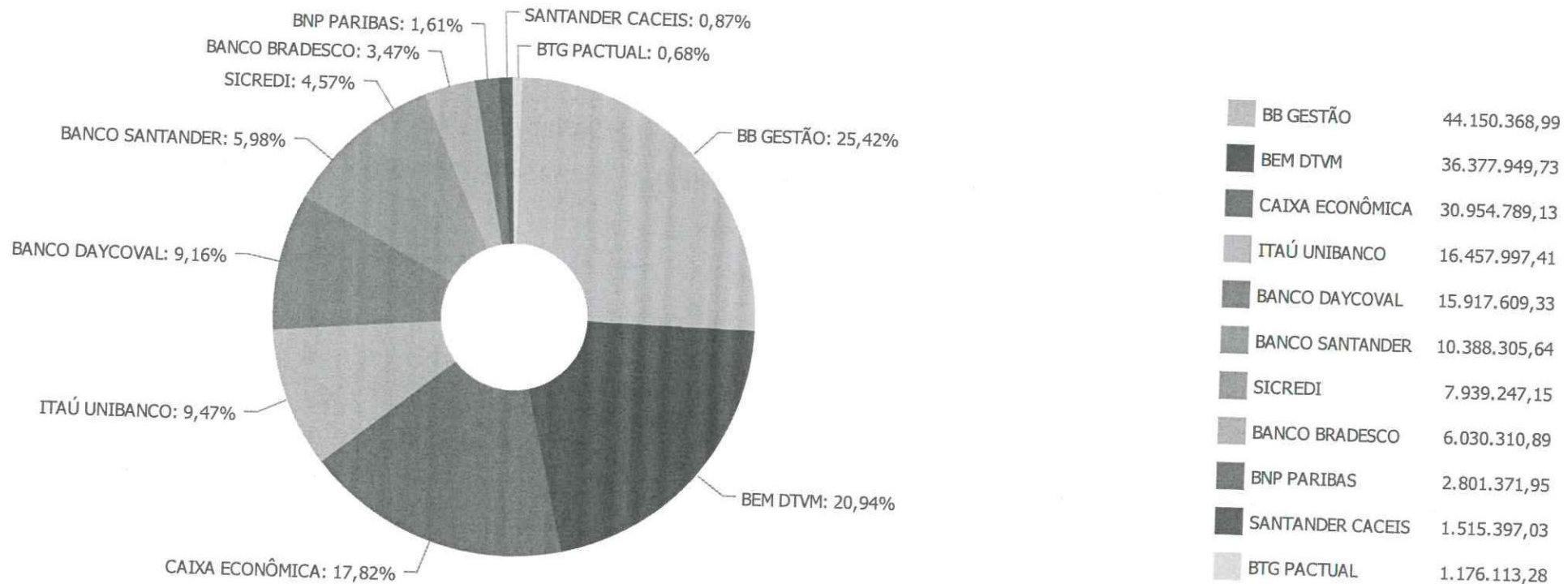


Retorno dos investimentos e Benchmark's de ativos no mês de Maio/2022 - INVESTIMENTO NO EXTERIOR

	Mês	Ano	3M	6M	12M	24M	VaR Mês	Volatilidade 12M
Global BDRX (Benchmark)	-4,32%	-28,18%	-14,52%	-26,95%	-13,03%	16,64%	-	-
DAYCOVAL FIAÇÕES BDR NÍVEL I	-4,38%	-28,11%	-14,32%	-26,42%	-13,85%	13,90%	11,39%	0,20%
BB AÇÕES ESG FIAÇÕES BDR NÍVEL I	-3,68%	-27,08%	-13,51%	-24,90%	-12,31%	15,07%	10,27%	0,20%
ITAÚ FIAÇÕES BDR NÍVEL II	1,05%	-17,25%	-9,69%	-15,52%	-4,76%	-	10,56%	0,17%

Ibovespa (Benchmark)	3,22%	6,23%	-1,58%	9,26%	-11,78%	27,40%	-	-
BOTZ GLOBAL X MIRA E ASSET ROBÓTICA E INTELIGÊNCIA ARTIFICIAL USD ...	-3,93%	-43,93%	-25,39%	-45,04%	-38,28%	-	16,76%	0,29%

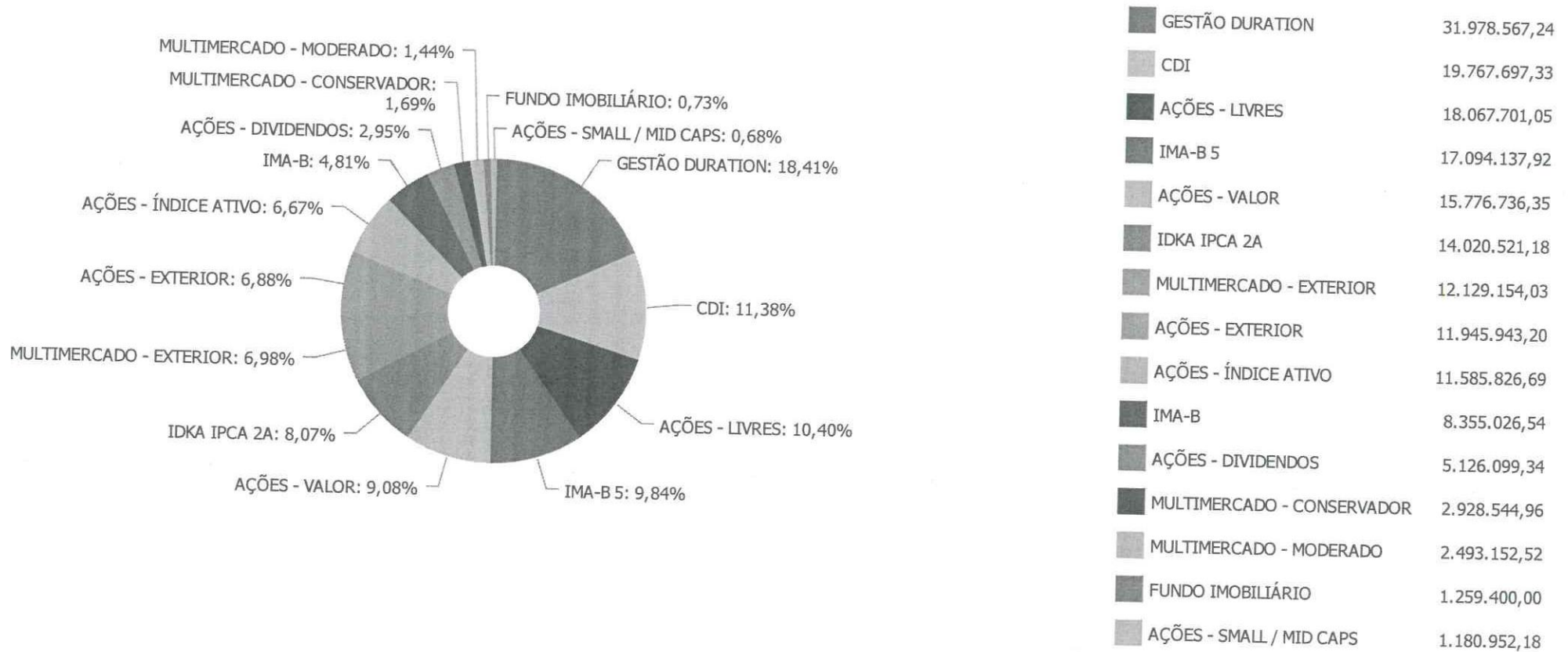
MSCI ACWI (Benchmark)	-3,99%	-26,71%	-14,01%	-24,39%	-17,07%	11,67%	-	-
AXA WF FRAMLINGTON DIGITAL ECONOMY ADVISORY INVESTIMENTO NO EXTER...	-6,26%	-27,11%	-15,46%	-25,95%	-21,07%	8,69%	20,22%	0,19%
SCHRODER SUSTENTABILIDADE AÇÕES GLOBAIS INVESTIMENTO NO EXTERIOR ...	-5,94%	-27,56%	-13,72%	-26,37%	-18,03%	-	12,42%	0,19%



[Handwritten signatures]



Distribuição dos ativos por Sub-Segmentos - base (Maio / 2022)



[Handwritten signatures]


Crédito & Mercado Gestão de Valores Mobiliários Ltda.
Rua Barão de Paranapiacaba, 233 - 15º Andar CJ 1501 - Santos - SP
CEP: 11050-250 - Telefone: (13) 3878-8410



Retorno e Meta de Rentabilidade acumulados no ano de 2022

Mês	Saldo Anterior	Aplicações	Resgates	Saldo no Mês	Retorno	Retorno Acum	Retorno Mês	Retorno Acum	Meta Mês	Meta Acum	Gap Acum	VaR
Janeiro	171.157.017,94	4.979.110,76	4.811.865,79	171.434.756,76	110.493,85	110.493,85	0,06%	0,06%	0,94%	0,94%	6,83%	4,87%
Fevereiro	171.434.756,76	2.134.402,75	594.159,90	172.080.847,57	-894.152,04	-783.658,19	-0,52%	-0,45%	1,38%	2,34%	-19,38%	4,66%
Março	172.080.847,57	3.330.809,94	3.525.959,44	176.622.075,22	4.736.377,15	3.952.718,96	2,75%	2,29%	2,05%	4,43%	51,60%	5,52%
Abril	176.622.075,22	6.306.430,78	5.272.591,05	172.309.028,18	-5.346.886,77	-1.394.167,81	-3,01%	-0,79%	1,43%	5,92%	-13,36%	4,47%
Maio	172.309.028,18	10.370.694,62	16.017.723,43	168.775.832,12	2.113.832,75	719.664,94	1,23%	0,43%	0,89%	6,87%	6,20%	5,20%

Investimentos x Meta de Rentabilidade



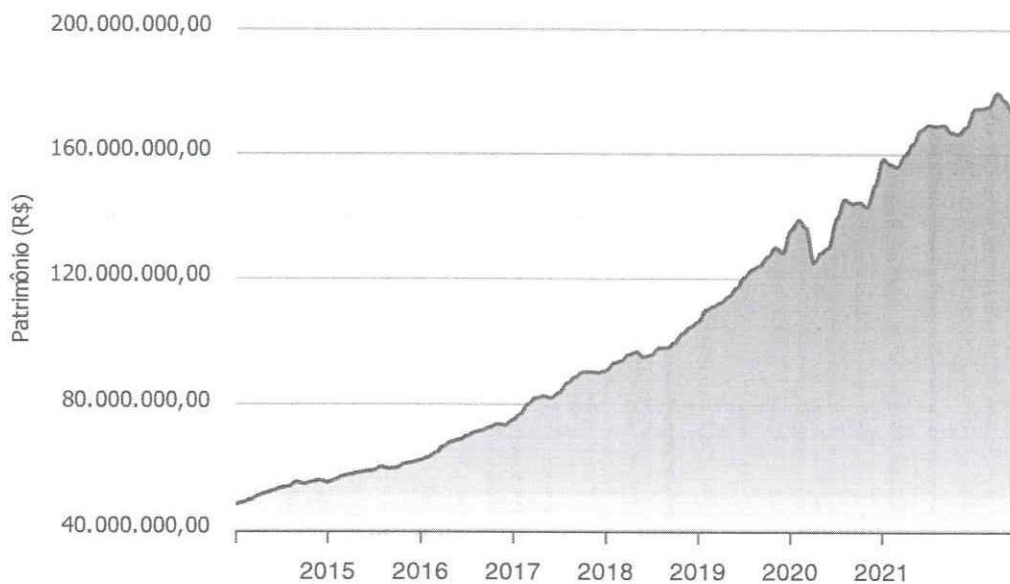
[Handwritten signatures and initials]



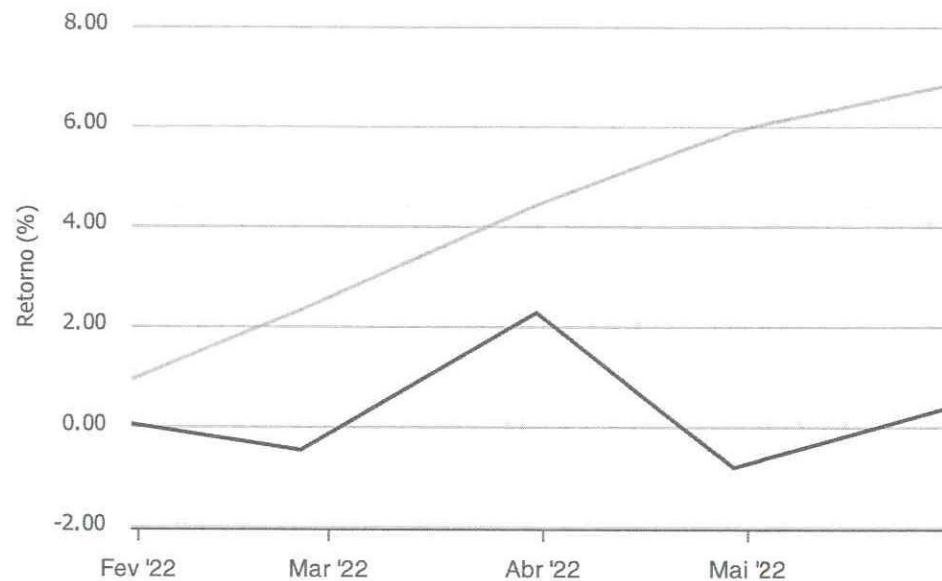
Gráficos ilustrativos de Evolução Patrimonial e indicadores

ANO 36M

Evolução do Patrimônio



Comparativo



Investimentos Meta de Rentabilidade CDI IMA-B

IMA-B 5 IMA-B 5+ IMA Geral IRF-M IRF-M 1

IRF-M 1+ Ibovespa IBX SMLL IDIV

[Handwritten signatures]

Crédito & Mercado Gestão de Valores Mobiliários Ltda.
Rua Barão de Paranapiacaba, 233 - 15º Andar CJ 1501 - Santos - SP
CEP: 11050-250 - Telefone: (13) 3878-8410

Disclaimer

Este documento (caracterizado como relatório, parecer ou análise) foi preparado para uso exclusivo do destinatário, não podendo ser reproduzido ou distribuído por este a qualquer pessoa sem expressa autorização da empresa. As informações aqui contidas são somente com o objetivo de prover informações e não representa, em nenhuma hipótese, uma oferta de compra e venda ou solicitação de compra e venda de qualquer valor mobiliário ou instrumento financeiro. Trata-se apenas uma OPINIÃO que reflete o momento da análise e são consubstanciadas em informações coletadas em fontes públicas e que julgamos confiáveis.

A utilização destas informações em suas tomadas de decisão e consequentes perdas e ganhos não nos torna responsáveis diretos. As informações aqui contidas não representam garantia de exatidão das informações prestadas ou julgamento sobre a qualidade delas, e não devem ser consideradas como tais.

As informações deste documento estão em consonância com as informações sobre os produtos mencionados, entretanto não substituem seus materiais oficiais, como regulamentos, prospectos de divulgação e outros. É recomendada a leitura cuidadosa destes materiais, com especial atenção para as cláusulas relativas ao objetivo, aos riscos e à política de investimento dos produtos. Todas as informações podem ser obtidas com o responsável pela distribuição, gestão ou no site da CVM (Comissão de Valores Mobiliários).

Sua elaboração buscou atender os objetivos de investimentos do cliente, considerando a sua situação financeira e seu perfil.

A rentabilidade obtida no passado não representa garantia de rentabilidade futura e os produtos estruturados e/ou de longo prazo possuem, além da volatilidade, riscos associados à sua carteira de crédito e estruturação. Os riscos inerentes aos diversos tipos de operações com valores mobiliários de bolsa, balcão, nos mercados de liquidação futura e de derivativos, podem resultar em perdas aos investimentos realizados, bem como o inverso proporcionalmente. Todos e qualquer outro valor exibido está representado em Real (BRL) e para os cálculos, foram utilizadas observações diárias, sendo sua fonte o Sistema Quantum Axis e a CVM.

A contratação de empresa de consultoria de valores mobiliários para a emissão deste documento não assegura ou sugere a existência de garantia de resultados futuros ou a isenção de risco. Cabe a consultoria de valores mobiliários a prestação dos serviços de orientação, recomendação e aconselhamento, de forma profissional, independente e individualizada, sobre investimentos no mercado de valores mobiliários, cuja adoção e implementação sejam exclusivas do cliente.


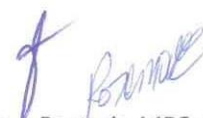
Na apuração do cálculo de rentabilidade da carteira de investimentos são considerados os recursos descritos no art. 6º da Resolução CMN nº 4.963/2021, provenientes do recolhimento das alíquotas de contribuição dos servidores, exclusivamente com finalidade previdenciária, excluindo qualquer tipo de recurso recebidos com finalidade administrativa, em consonância com a Portaria nº 402/2008, art. 15, inciso III, alínea "a".

Os RPPS devem estar adequados às normativas pertinentes e principalmente a Portaria nº 519, de 24 de agosto de 2011 e suas alterações, além da Resolução CMN nº 4.963 de 25 de novembro de 2021 e providências.



Relatório Analítico dos Investimentos

em maio de 2022





Carteira consolidada de investimentos - base (Maio / 2022)

Produto / Fundo	Resgate	Carência	Saldo	Particip. S/ Total	Cotistas	% S/ PL do Fundo	Enquadramento
BB IDKA 2 TÍTULOS PÚBLICOS FI RENDA FIXA PREVIDE...	D+1	Não há	7.999.097,08	4,60%	1.061	0,08%	Artigo 7º, Inciso I, A linha ' b '
BB IMA-B TÍTULOS PÚBLICOS FI RENDA FIXA PREVIDEN...	D+1	Não há	5.473.602,32	3,15%	600	0,09%	Artigo 7º, Inciso I, A linha ' b '
CAIXA BRASIL 2024 V TÍTULOS PÚBLICOS FI RENDA FI...	D+0	15/08/2024	1.587.566,00	0,91%	26	0,87%	Artigo 7º, Inciso I, A linha ' b '
CAIXA BRASIL GESTÃO ESTRATÉGICA FIC RENDA FIXA	D+0	Não há	15.951.954,51	9,18%	889	0,21%	Artigo 7º, Inciso I, A linha ' b '
CAIXA BRASIL IDKA IPCA 2A TÍTULOS PÚBLICOS FI RE...	D+0	Não há	6.021.424,10	3,47%	1.068	0,05%	Artigo 7º, Inciso I, A linha ' b '
CAIXA BRASIL IMA-B 5 TÍTULOS PÚBLICOS FI RENDA F...	D+0	Não há	3.442.830,90	1,98%	1.031	0,03%	Artigo 7º, Inciso I, A linha ' b '
ITAÚ INSTITUCIONAL IMA-B 5 FIC RENDA FIXA I	D+1	Não há	3.263.001,38	1,88%	82	0,19%	Artigo 7º, Inciso I, A linha ' b '
BB ALOCAÇÃO ATIVA RETORNO TOTAL FIC RENDA FIXA P...	D+3	Não há	16.026.612,73	9,23%	554	0,42%	Artigo 7º, Inciso III, A linha ' a '
BB PERFIL FIC RENDA FIXA REFERENCIADO DI PREVIDE...	D+0	Não há	10.710.912,83	6,17%	958	0,11%	Artigo 7º, Inciso III, A linha ' a '
ITAÚ INSTITUCIONAL FI RENDA FIXA REFERENCIADO DI	D+0	Não há	4.441.984,06	2,56%	278	0,18%	Artigo 7º, Inciso III, A linha ' a '
ITAÚ INSTITUCIONAL GLOBAL DINÂMICO FIC RENDA FIX...	D+1	Não há	4.614.800,44	2,66%	165	0,19%	Artigo 7º, Inciso III, A linha ' a '
MAG INFLAÇÃO IMA-B FI RENDA FIXA REFERENCIADO DI...	D+3	Não há	1.293.858,22	0,74%	1.368	0,76%	Artigo 7º, Inciso III, A linha ' a '
SANTANDER IMA-B 5 TOP FI RENDA FIXA LP	D+1	Não há	10.388.305,64	5,98%	113	1,36%	Artigo 7º, Inciso III, A linha ' a '
4UM MARLIM DIVIDENDOS FI AÇÕES	D+4	Não há	5.126.099,34	2,95%	636	2,48%	Artigo 8º, Inciso I
ATHENA TOTAL RETURN INSTITUCIONAL II FI AÇÕES	D+7 du ...	Não há	1.176.113,28	0,68%	11	6,37%	Artigo 8º, Inciso I
AZ QUEST AÇÕES FIC AÇÕES	D+4	Não há	5.224.837,08	3,01%	5.907	1,41%	Artigo 8º, Inciso I
BB AÇÕES VALOR FIC AÇÕES	D+33	Não há	1.324.977,43	0,76%	2.202	0,12%	Artigo 8º, Inciso I
BRADESCO INSTITUCIONAL IBX ALPHA FIC AÇÕES	D+3	Não há	1.540.526,56	0,89%	33	0,72%	Artigo 8º, Inciso I
CONSTÂNCIA FUNDAMENTO FI AÇÕES	D+15	Não há	4.083.164,63	2,35%	4.416	0,32%	Artigo 8º, Inciso I
FINACAP MAURITSSTAD FI AÇÕES	D+3	Não há	1.320.664,27	0,76%	248	0,74%	Artigo 8º, Inciso I

Retorno dos Investimentos após as movimentações (aplicações e resgates) no mês de Maio/2022

FUNDOS DE RENDA FIXA

Ativos Renda Fixa	Saldo Anterior	Aplicações	Resgates	Saldo Atual	Retorno (R\$)	Retorno (%)	(%) Instit	Var - Mês
ITAÚ INSTITUCIONAL GLOBAL DINÂMICO FIC RENDA FIXA ...	4.564.565,94	0,00	0,00	4.614.800,44	50.234,50	1,10%	1,10%	0,42%
CAIXA BRASIL GESTÃO ESTRATÉGICA FIC RENDA FIXA	15.783.852,21	0,00	0,00	15.951.954,51	168.102,30	1,07%	1,07%	1,28%
BB PERFIL FIC RENDA FIXA REFERENCIADO DI PREVIDENC...	8.744.532,01	5.357.487,23	3.537.027,09	10.710.912,83	145.920,68	1,07%	1,07%	0,02%
MAG INFLAÇÃO IMA-B FI RENDA FIXA REFERENCIADO DI L...	1.280.677,79	0,00	0,00	1.293.858,22	13.180,43	1,03%	1,03%	2,27%
ITAÚ INSTITUCIONAL FI RENDA FIXA REFERENCIADO DI	4.938.543,21	553.521,30	1.104.186,96	4.441.984,06	54.106,51	0,99%	1,15%	0,03%
BB IMA-B TÍTULOS PÚBLICOS FI RENDA FIXA PREVIDENCI...	7.402.577,02	0,00	2.000.000,00	5.473.602,32	71.025,30	0,96%	0,96%	2,15%
BB ALOCAÇÃO ATIVA RETORNO TOTAL FIC RENDA FIXA PRE...	15.879.012,76	0,00	0,00	16.026.612,73	147.599,97	0,93%	0,93%	0,80%
CAIXA BRASIL 2024 V TÍTULOS PÚBLICOS FI RENDA FIXA	1.573.605,00	0,00	0,00	1.587.566,00	13.961,00	0,89%	0,89%	1,28%
CAIXA BRASIL IDKA IPCA 2A TÍTULOS PÚBLICOS FI REND...	5.594.784,13	378.824,43	0,00	6.021.424,10	47.815,54	0,80%	0,85%	1,21%
ITAÚ INSTITUCIONAL IMA-B 5 FIC RENDA FIXA I	3.238.176,49	0,00	0,00	3.263.001,38	24.824,89	0,77%	0,77%	1,04%
SANTANDER IMA-B 5 TOP FI RENDA FIXA LP	10.310.469,72	0,00	0,00	10.388.305,64	77.835,92	0,75%	0,75%	1,04%
SANTANDER ATIVO FIC RENDA FIXA	8.350.089,70	0,00	8.406.605,90	0,00	56.516,20	0,68%	0,82%	0,31%
CAIXA BRASIL IMA-B 5 TÍTULOS PÚBLICOS FI RENDA FIX...	2.143.814,22	1.279.851,11	0,00	3.442.830,90	19.165,57	0,56%	0,76%	1,03%
BB IDKA 2 TÍTULOS PÚBLICOS FI RENDA FIXA PREVIDENC...	8.274.254,43	4.695.524,87	5.000.000,00	7.999.097,08	29.317,78	0,23%	0,77%	1,16%
Total Renda Fixa	98.078.954,63	12.265.208,94	20.047.819,95	91.215.950,21	919.606,59	0,94%		0,95%



Retorno dos Investimentos após as movimentações (aplicações e resgates) no mês de Maio/2022

FUNDOS DE RENDA VARIÁVEL

Ativos Renda Variável	Saldo Anterior	Aplicações	Resgates	Saldo Atual	Retorno (R\$)	Retorno (%)	(%) Instit	Var - Mês
GUEPARDO VALOR INSTITUCIONAL FIC AÇÕES	5.807.481,59	0,00	0,00	6.352.586,53	545.104,94	9,39%	9,39%	9,97%
TRÍGONO FLAGSHIP INSTITUCIONAL FIC AÇÕES	1.109.070,06	0,00	0,00	1.180.952,18	71.882,12	6,48%	6,48%	12,67%
QUELUZ VALOR FIAÇÕES	4.372.624,10	0,00	0,00	4.550.350,82	177.726,72	4,06%	4,06%	8,78%
BB AÇÕES VALOR FIC AÇÕES	1.275.999,34	0,00	0,00	1.324.977,43	48.978,09	3,84%	3,84%	7,92%
ITAÚ DUNAMIS INSTITUCIONAL FIC AÇÕES	1.960.034,91	0,00	0,00	2.033.970,84	73.935,93	3,77%	3,77%	9,35%
SOMMA BRASIL FIAÇÕES	5.324.748,23	0,00	0,00	5.513.282,50	188.534,27	3,54%	3,54%	9,28%
SICREDI SCHRODERS IBOVESPA FIAÇÕES	4.392.468,67	0,00	0,00	4.532.017,63	139.548,96	3,18%	3,18%	8,92%
BRADESCO INSTITUCIONAL IBX ALPHA FIC AÇÕES	1.494.169,93	0,00	0,00	1.540.526,56	46.356,63	3,10%	3,10%	9,66%
CONSTÂNCIA FUNDAMENTO FIAÇÕES	3.977.217,61	0,00	0,00	4.083.164,63	105.947,02	2,66%	2,66%	7,64%
MULTINVEST FIAÇÕES	2.171.750,70	0,00	0,00	2.228.157,30	56.406,60	2,60%	2,60%	8,73%
FINACAP MAURITSSTAD FIAÇÕES	1.288.757,51	0,00	0,00	1.320.664,27	31.906,76	2,48%	2,48%	8,43%
AZ QUEST AÇÕES FIC AÇÕES	5.103.827,93	0,00	0,00	5.224.837,08	121.009,15	2,37%	2,37%	8,50%
CAIXA INDEXA BOLSA AMERICANA FI MULTIMERCADO LP	2.665.667,02	0,00	0,00	2.691.613,62	25.946,60	0,97%	0,97%	14,47%
SICREDI BOLSA AMERICANA FI MULTIMERCADO LP	3.374.698,79	0,00	0,00	3.407.229,52	32.530,73	0,96%	0,96%	14,49%
BRADESCO S&P 500 MAIS FI MULTIMERCADO	5.977.927,02	0,00	0,00	6.030.310,89	52.383,87	0,88%	0,88%	12,30%
MULTINVEST FORTUNA FI MULTIMERCADO	489.020,01	0,00	0,00	493.152,52	4.132,51	0,85%	0,85%	0,96%
4UM MARLIM DIVIDENDOS FIAÇÕES	5.097.471,75	0,00	0,00	5.126.099,34	28.627,59	0,56%	0,56%	8,46%
RIO BRAVO PROTEÇÃO FI MULTIMERCADO	2.920.816,60	0,00	0,00	2.928.544,96	7.728,36	0,26%	0,26%	1,14%
SULAMÉRICA SELECTION FIC AÇÕES	1.709.360,31	0,00	0,00	1.713.272,99	3.912,68	0,23%	0,23%	15,17%
TARPON GT INSTITUCIONAL I FIC AÇÕES	3.832.760,66	0,00	0,00	3.836.342,23	3.581,57	0,09%	0,09%	7,20%

Handwritten signatures and initials in blue ink.



Retorno dos Investimentos após as movimentações (aplicações e resgates) no mês de Maio/2022

FUNDOS DE RENDA VARIÁVEL

Ativos Renda Variável	Saldo Anterior	Aplicações	Resgates	Saldo Atual	Retorno (R\$)	Retorno (%)	(%) Instit	Var - Mês
ATHENA TOTAL RETURN INSTITUCIONAL II FIAÇÕES	1.175.403,88	0,00	0,00	1.176.113,28	709,40	0,06%	0,06%	9,68%
RIO BRAVO PROTEÇÃO II FI MULTIMERCADO	0,00	2.000.000,00	0,00	2.000.000,00	0,00	0,00%	-	-
CAIXA RIO BRAVO FUNDO DE FUNDOS FII - CXRI11	1.300.400,00	0,00	0,00	1.259.400,00	-41.000,00	-3,15%	-	-
Total Renda Variável	66.821.676,62	2.000.000,00	0,00	70.547.567,12	1.725.890,50	2,51%		9,44%

Retorno dos Investimentos após as movimentações (aplicações e resgates) no mês de (Maio / 2022)

FUNDOS EXTERIOR

Ativos Exterior	Saldo Anterior	Aplicações	Resgates	Saldo Atual	Retorno (R\$)	Retorno (%)	(%) Instit	Var - Mês
ITAÚ FIC AÇÕES BDR NÍVEL II	2.082.295,48	0,00	0,00	2.104.240,69	21.945,21	1,05%	1,05%	10,56%
BB AÇÕES ESG FIAÇÕES BDR NÍVEL I	2.714.967,13	0,00	0,00	2.615.166,60	-99.800,53	-3,68%	-3,68%	10,27%
BOTZ GLOBAL X MIRAE ASSET ROBÓTICA E INTELIGÊNCIA ...	1.577.360,08	0,00	0,00	1.515.397,03	-61.963,05	-3,93%	-3,93%	16,76%
DAY COVAL FIAÇÕES BDR NÍVEL I	1.910.039,59	0,00	0,00	1.826.418,57	-83.621,02	-4,38%	-4,38%	11,39%
SCHRODER SUSTENTABILIDADE AÇÕES GLOBAIS INVESTIMEN...	1.151.725,55	0,00	0,00	1.083.348,36	-68.377,19	-5,94%	-5,94%	12,42%
AXA WF FRAMLINGTON DIGITAL ECONOMY ADVISORY INVEST...	2.988.435,24	0,00	0,00	2.801.371,95	-187.063,29	-6,26%	-6,26%	20,22%
Total Exterior	12.424.823,07	0,00	0,00	11.945.943,20	-478.879,87	-3,85%		13,84%



Carteira consolidada de investimentos - base (Maio / 2022)

Produto / Fundo	Resgate	Carência	Saldo	Particip. S/ Total	Cotistas	% S/ PL do Fundo	Enquadramento
GUEPARDO VALOR INSTITUCIONAL FIC AÇÕES	D+32	Não há	6.352.586,53	3,66%	27	0,00%	Artigo 8º, Inciso I
ITAÚ DUNAMIS INSTITUCIONAL FIC AÇÕES	D+23 du	Não há	2.033.970,84	1,17%	30	0,00%	Artigo 8º, Inciso I
MULTINVEST FIC AÇÕES	D+11	Não há	2.228.157,30	1,28%	217	2,74%	Artigo 8º, Inciso I
QUELUZ VALOR FIC AÇÕES	D+13	Não há	4.550.350,82	2,62%	72	4,75%	Artigo 8º, Inciso I
SICREDI SCHRODERS IBOVESA FIC AÇÕES	D+4	Não há	4.532.017,63	2,61%	7.313	1,36%	Artigo 8º, Inciso I
SOMMA BRASIL FIC AÇÕES	D+4	Não há	5.513.282,50	3,17%	3.224	1,57%	Artigo 8º, Inciso I
SULAMÉRICA SELECTION FIC AÇÕES	D+32	Não há	1.713.272,99	0,99%	324	0,00%	Artigo 8º, Inciso I
TARPON GT INSTITUCIONAL I FIC AÇÕES	D+32	Não há	3.836.342,23	2,21%	42	0,34%	Artigo 8º, Inciso I
TRÍGONO FLAGSHIP INSTITUCIONAL FIC AÇÕES	D+32	Não há	1.180.952,18	0,68%	33	0,00%	Artigo 8º, Inciso I
AXA WF FRAMLINGTON DIGITAL ECONOMY ADVISORY INVE...	D+6 du	Não há	2.801.371,95	1,61%	5.352	0,00%	Artigo 9º, Inciso II
BOTZ GLOBAL X MIRA E ASSET ROBÓTICA E INTELIGÊNCI...	D+6 du	Não há	1.515.397,03	0,87%	11	0,00%	Artigo 9º, Inciso II
SCHRODER SUSTENTABILIDADE DE AÇÕES GLOBAIS INVESTIM...	D+4 du	Não há	1.083.348,36	0,62%	396	0,40%	Artigo 9º, Inciso II
BB AÇÕES ESG FIC AÇÕES BDR NÍVEL I	D+4	Não há	2.615.166,60	1,51%	155	0,18%	Artigo 9º, Inciso III
DAYCOVAL FIC AÇÕES BDR NÍVEL I	D+4	Não há	1.826.418,57	1,05%	864	6,47%	Artigo 9º, Inciso III
ITAÚ FIC AÇÕES BDR NÍVEL II	D+3 du	Não há	2.104.240,69	1,21%	7.050	0,83%	Artigo 9º, Inciso III
BRADESCO S&P 500 MAIS FI MULTIMERCADO	D+4	Não há	6.030.310,89	3,47%	818	2,94%	Artigo 10º, Inciso I
CAIXA INDEXA BOLSA AMERICANA FI MULTIMERCADO LP	D+1	Não há	2.691.613,62	1,55%	12.977	0,11%	Artigo 10º, Inciso I
MULTINVEST FORTUNA FI MULTIMERCADO	D+11	Não há	493.152,52	0,28%	76	1,93%	Artigo 10º, Inciso I
RIO BRAVO PROTEÇÃO FI MULTIMERCADO	D+3 du	Não há	2.928.544,96	1,69%	22	2,38%	Artigo 10º, Inciso I
RIO BRAVO PROTEÇÃO II FI MULTIMERCADO	D+3 du	Não há	2.000.000,00	1,15%	20	1,27%	Artigo 10º, Inciso I

Retorno dos investimentos e Benchmark's de ativos no mês de Maio/2022 - RENDA FIXA

	Mês	Ano	3M	6M	12M	24M	VaR Mês	Volatilidade 12M
IDKA IPCA 2 Anos (Benchmark)	0,85%	6,35%	4,97%	7,23%	9,24%	18,49%	-	-
BB IDKA 2 TÍTULOS PÚBLICOS FI RENDA FIXA PREVIDENCIÁRIO	0,78%	6,17%	4,95%	6,92%	9,45%	17,95%	1,16%	0,04%
CAIXA BRASIL IDKA IPCA 2A TÍTULOS PÚBLICOS FI RENDA FIXA LP	0,85%	6,18%	4,95%	6,94%	9,11%	17,79%	1,21%	0,04%

IMA-B 5 (Benchmark)	0,78%	6,25%	5,02%	7,09%	9,55%	17,65%	-	-
CAIXA BRASIL IMA-B 5 TÍTULOS PÚBLICOS FI RENDA FIXA LP	0,77%	6,16%	4,96%	6,97%	9,31%	17,06%	1,03%	0,04%
ITAÚ INSTITUCIONAL IMA-B 5 FIC RENDA FIXA I	0,77%	6,17%	4,97%	6,99%	9,35%	17,11%	1,04%	0,04%
CAIXA BRASIL 2024 V TÍTULOS PÚBLICOS FI RENDA FIXA	0,89%	3,04%	4,86%	3,92%	2,81%	4,44%	1,28%	0,06%
SANTANDER IMA-B 5 TOP FI RENDA FIXA LP	0,76%	6,16%	4,94%	6,93%	8,71%	16,47%	1,04%	0,04%

IMA-B (Benchmark)	0,96%	4,73%	4,93%	4,96%	4,59%	14,18%	-	-
BB IMA-B TÍTULOS PÚBLICOS FI RENDA FIXA PREVIDENCIÁRIO	0,96%	4,58%	4,83%	4,80%	4,24%	13,52%	2,15%	0,06%
MAG INFLAÇÃO IMA-B FI RENDA FIXA REFERENCIADO DI LP	1,03%	4,70%	5,06%	5,02%	4,28%	13,14%	2,27%	0,06%

CDI (Benchmark)	1,03%	4,34%	2,81%	5,14%	7,89%	10,24%	-	-
ITAÚ INSTITUCIONAL FI RENDA FIXA REFERENCIADO DI	1,15%	4,75%	2,88%	5,59%	8,90%	11,44%	0,03%	0,01%
BB PERFIL FIC RENDA FIXA REFERENCIADO DI PREVIDENCIÁRIO LP	1,07%	4,47%	2,84%	5,31%	8,23%	10,70%	0,02%	0,01%
ITAÚ INSTITUCIONAL GLOBAL DINÂMICO FIC RENDA FIXA LP	1,10%	4,92%	3,53%	5,40%	10,36%	12,93%	0,42%	0,01%

IPCA (Benchmark)	0,47%	4,78%	3,18%	5,55%	11,73%	20,73%	-	-
-------------------------	-------	-------	-------	-------	--------	--------	---	---



Retorno dos investimentos e Benchmark's de ativos no mês de Maio/2022 - RENDA FIXA

	Mês	Ano	3M	6M	12M	24M	VaR Mês	Volatilidade 12M
CAIXA BRASIL GESTÃO ESTRATÉGICA FIC RENDA FIXA	1,07%	4,35%	2,83%	5,21%	3,49%	7,06%	1,28%	0,03%
BB ALOCAÇÃO ATIVA RETORNO TOTAL FIC RENDA FIXA PREVIDENCIÁRIO	0,93%	3,82%	2,93%	4,61%	4,84%	9,19%	0,80%	0,02%



Retorno dos investimentos e Benchmark's de ativos no mês de Maio/2022 - RENDA VARIÁVEL

	Mês	Ano	3M	6M	12M	24M	VaR Mês	Volatilidade 12M
S&P 500 (Benchmark)	0,01%	-13,30%	-5,76%	-9,52%	-1,71%	35,73%	-	-
BRADESCO S&P 500 MAIS FI MULTIMERCADO	0,88%	-10,96%	-3,75%	-6,15%	3,96%	41,58%	12,30%	0,17%
SICREDI BOLSA AMERICANA FI MULTIMERCADO LP	0,96%	-10,55%	-3,53%	-5,62%	5,13%	-	14,49%	0,17%

IBX (Benchmark)	3,23%	6,61%	-1,68%	9,95%	-12,43%	29,27%	-	-
QUELUZ VALOR FIAÇÕES	4,07%	7,52%	-1,95%	9,86%	-20,09%	3,96%	8,78%	0,20%
BRADESCO INSTITUCIONAL IBX ALPHA FIC AÇÕES	3,10%	6,69%	-2,02%	9,75%	-14,96%	22,86%	9,66%	0,19%
SULAMÉRICA SELECTION FIC AÇÕES	0,23%	-2,48%	1,14%	5,18%	-21,72%	34,04%	15,17%	0,24%

Ibovespa (Benchmark)	3,22%	6,23%	-1,58%	9,26%	-11,78%	27,40%	-	-
4UM MARLIM DIVIDENDOS FIAÇÕES	0,56%	4,88%	1,83%	5,97%	-3,95%	29,65%	8,46%	0,13%
FINACAP MAURITSSTAD FIAÇÕES	2,48%	5,93%	-0,34%	10,70%	-4,04%	47,22%	8,43%	0,16%
AZ QUEST AÇÕES FIC AÇÕES	2,37%	5,41%	-1,19%	7,73%	-17,88%	13,07%	8,50%	0,17%
SOMMA BRASIL FIAÇÕES	3,54%	5,24%	-0,94%	7,69%	-14,14%	18,30%	9,28%	0,17%
CONSTÂNCIA FUNDAMENTO FIAÇÕES	2,66%	9,34%	6,29%	12,77%	-7,88%	27,17%	7,64%	0,15%
SICREDI SCHROEDERS IBOVESPA FIAÇÕES	2,60%	3,45%	3,45%	5,84%	-16,84%	17,49%	8,73%	0,17%
ATHENA TOTAL RETURN INSTITUCIONAL II FIAÇÕES	3,18%	12,12%	-0,69%	12,36%	-9,64%	30,01%	8,92%	0,20%
BB AÇÕES VALOR FIC AÇÕES	0,06%	-1,10%	-2,86%	1,71%	-16,96%	9,37%	9,68%	0,16%
TRÍGONO FLAGSHIP INSTITUCIONAL FIC AÇÕES	3,84%	3,48%	0,17%	7,70%	-6,44%	36,97%	7,92%	0,14%
	6,48%	7,36%	13,94%	17,67%	4,55%	-	12,67%	0,20%



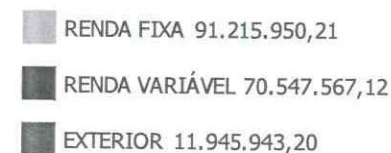

Carteira consolidada de investimentos - base (Maio / 2022)

Produto / Fundo	Resgate	Carência	Saldo	Particip. S/ Total	Cotistas	% S/ PL do Fundo	Enquadramento
SIGREDI BOLSA A MERICANA FI MULTIMERCADO LP	D+1 du	Não há	3.407.229,52	1,96%	5.697	1,41%	Artigo 10º, Inciso I
CAIXA RIO BRAVO FUNDO DE FUNDOS FII - CXRI11	Não se ...	Não se aplica	1.259.400,00	0,73%		0,00%	Artigo 11º
Total para cálculo dos limites da Resolução			173.709.460,53				



Enquadramento e Política de Investimento (RENDA FIXA) - base (Maio / 2022)

Artigos - Renda Fixa	Resolução Pró Gestão - Nível 2	Carteira \$	Carteira	Estratégia de Alocação - 2022			GAP Superior
				Inf	Alvo	Sup	
Artigo 7º, Inciso I, Alínea 'a'	100,00%	0,00	0,00%	0,00%	17,36%	59,24%	102.905.484,42
Artigo 7º, Inciso I, Alínea 'b'	100,00%	43.739.476,29	25,18%	14,60%	17,37%	59,24%	59.166.008,13
Artigo 7º, Inciso III, Alínea 'a'	70,00%	47.476.473,92	27,33%	13,02%	17,37%	70,00%	74.120.148,45
Artigo 7º, Inciso IV	20,00%	0,00	0,00%	0,00%	0,00%	20,00%	34.741.892,11
Artigo 7º, Inciso V, Alínea 'b'	10,00%	0,00	0,00%	0,00%	0,00%	10,00%	17.370.946,05
Total Renda Fixa	100,00%	91.215.950,21	52,51%	27,62%	52,10%	218,48%	




ⓘ ATENÇÃO! Os limites respeitam as condições previstas na Resolução 4.695/18 em seus Artigo 7º § 10º e Artigo 8º § 10º para RPPS Certificado pelo Pró-Gestão!






Enquadramento e Política de Investimento (RENDA VARIÁVEL E EXTERIOR) - base (Maio / 2022)

Artigos - Renda Variável	Resolução Pró Gestão - Nível 2	Carteira \$	Carteira	Estratégia de Alocação - 2022			GAP Superior
				Inf	Alvo	Sup	
Artigo 8º, Inciso I	40,00%	51.737.315,61	29,78%	11,21%	22,50%	40,00%	17.746.468,60
Artigo 8º, Inciso II	40,00%	0,00	0,00%	0,00%	0,00%	40,00%	69.483.784,21
Artigo 10º, Inciso I	10,00%	17.550.851,51	10,10%	2,09%	10,00%	10,00%	-179.905,46
Artigo 10º, Inciso II	5,00%	0,00	0,00%	0,00%	2,50%	0,00%	0,00
Artigo 10º, Inciso III	5,00%	0,00	0,00%	0,00%	0,90%	3,90%	6.774.668,96
Artigo 11º	10,00%	1.259.400,00	0,73%	0,00%	0,86%	0,86%	234.501,36
Total Renda Variável	40,00%	70.547.567,12	40,61%	13,30%	36,76%	94,76%	



Artigos - Exterior	Resolução Pró Gestão - Nível 2	Carteira \$	Carteira	Estratégia de Alocação - Limite - 2022			GAP Superior
				Inferior	Alvo	Superior	
Artigo 9º, Inciso II	10,00%	5.400.117,34	3,11%	1,88%	5,00%	10,00%	11.970.828,71
Artigo 9º, Inciso III	10,00%	6.545.825,86	3,77%	1,88%	5,00%	10,00%	10.825.120,19
Total Exterior	10,00%	11.945.943,20	6,88%	3,76%	10,00%	20,00%	





**CRÉDITO
& MERCADO**

Enquadramento por Gestores - base (Maio / 2022)

Gestão	Valor	% S/ Carteira	% S/ PL Gestão
BB GESTÃO DE RECURSOS DTVM	44.150.368,99	25,42	0,00
CAIXA DTVM	30.954.789,13	17,82	-
ITAÚ UNIBANCO	13.194.996,03	7,60	0,00
SANTANDER BRASIL ASSET MANAGEM...	10.388.305,64	5,98	0,00
BRADESCO ASSET MANAGEMENT	7.570.837,45	4,36	0,00
GUEPARDO INVESTIMENTOS	6.352.586,53	3,66	0,20
SCHRODER INVESTMENT MANAGEMENT...	5.615.365,99	3,23	0,07
SOMMA INVESTIMENTOS	5.513.282,50	3,17	-
AZ QUEST INVESTIMENTOS	5.224.837,08	3,01	0,02
4UM GESTAO DE RECURSOS LTDA	5.126.099,34	2,95	0,17
RIO BRAVO INVESTIMENTOS	4.928.544,96	2,84	0,27
QUELUZ GESTÃO DE RECURSOS	4.550.350,82	2,62	-
CONSTÂNCIA INVESTIMENTOS	4.083.164,63	2,35	0,25
TARPON INVESTIMENTOS	3.836.342,23	2,21	0,06
SICREDI	3.407.229,52	1,96	0,01
ITAÚ ASSET MANAGEMENT	3.263.001,38	1,88	0,00
XP ASSET MANAGEMENT	2.801.371,95	1,61	0,01
MULTINVEST CAPITAL	2.721.309,82	1,57	0,24
DAYCOVAL ASSET MANAGEMENT	1.826.418,57	1,05	0,02
SULAMÉRICA INVESTIMENTOS	1.713.272,99	0,99	0,00
MIRAE ASSET	1.515.397,03	0,87	0,35
FINACAP CONSULTORIA FINANCEIRA	1.320.664,27	0,76	-
MONGERAL AEGON INVESTIMENTOS	1.293.856,22	0,74	0,01
TRÍGONO CAPITAL	1.180.952,18	0,68	0,02
ATHENA CAPITAL	1.176.113,28	0,68	0,09

Estratégia de Alocação para os Próximos 5 Anos

Artigos	Estratégia de Alocação - 2022		Limite Inferior (%)	Limite Superior (%)
	Carteira \$	Carteira %		
Artigo 7º, Inciso I, Alínea ' a '	0,00	0,00	0,00	59,24
Artigo 7º, Inciso I, Alínea ' b '	43.739.476,29	25,18	14,60	59,24
Artigo 7º, Inciso III, Alínea ' a '	47.476.473,92	27,33	13,02	70,00
Artigo 7º, Inciso V, Alínea ' b '	0,00	0,00	0,00	10,00
Artigo 8º, Inciso I	51.737.315,61	29,78	11,21	40,00
Artigo 8º, Inciso II	0,00	0,00	0,00	40,00
Artigo 9º, Inciso II	5.400.117,34	3,11	1,88	10,00
Artigo 9º, Inciso III	6.545.825,86	3,77	1,88	10,00
Artigo 10º, Inciso I	17.550.851,51	10,10	2,09	10,00
Artigo 10º, Inciso III	0,00	0,00	0,00	3,90
Artigo 11º	1.259.400,00	0,73	0,00	0,86
Artigo 12º	0,00	0,00	0,00	10,00

[Handwritten signatures in blue ink]



Retorno dos investimentos e Benchmark's de ativos no mês de Maio/2022 - RENDA VARIÁVEL

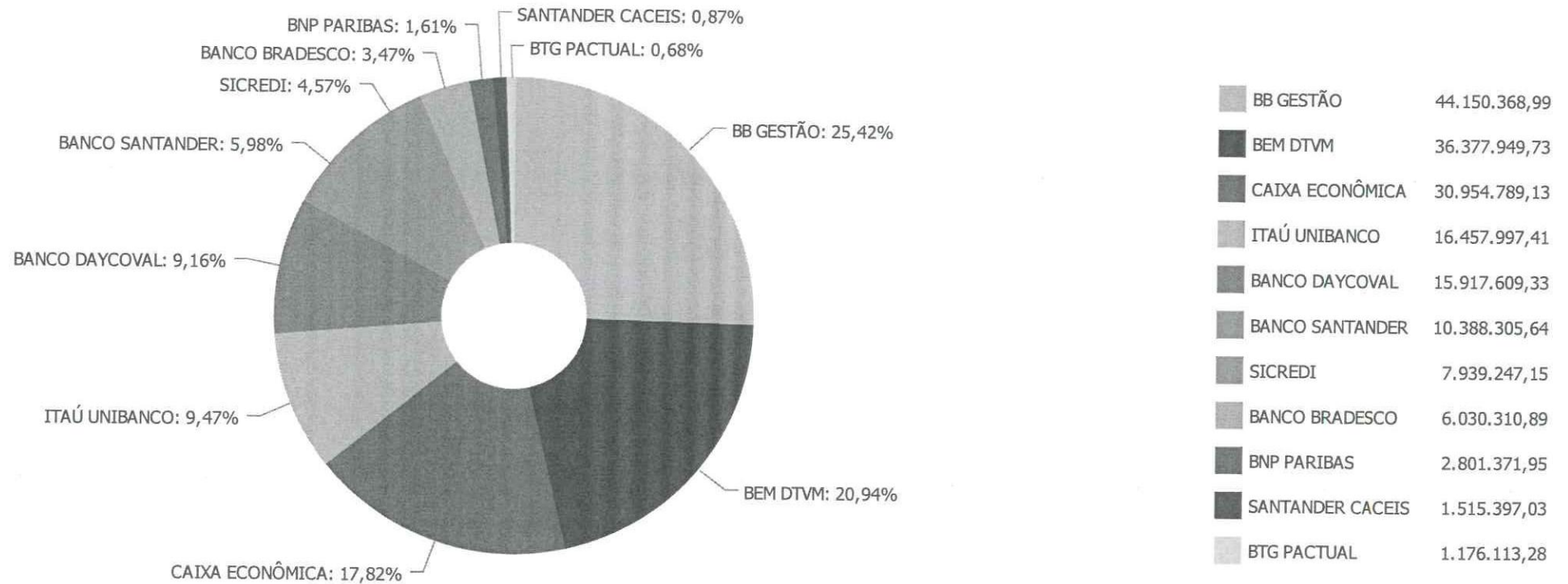
	Mês	Ano	3M	6M	12M	24M	VaR Mês	Volatilidade 12M
GUEPARDO VALOR INSTITUCIONAL FIC AÇÕES	9,39%	5,66%	4,60%	5,76%	3,64%	-	9,97%	0,24%
TARPON GT INSTITUCIONAL I FIC AÇÕES	0,09%	7,63%	1,17%	17,40%	2,82%	96,93%	7,20%	0,19%
ITAÚ DUNA MIS INSTITUCIONAL FIC AÇÕES	3,77%	2,73%	2,59%	3,72%	-16,33%	25,12%	9,35%	0,14%
RIO BRAVO PROTEÇÃO FI MULTIMERCADO	0,27%	-	-0,41%	-	-	-	1,14%	-
CDI (Benchmark)								
MULTINVEST FORTUNA FI MULTIMERCADO	1,03%	4,34%	2,81%	5,14%	7,89%	10,24%	-	-
	0,85%	2,25%	2,93%	2,91%	-2,84%	3,09%	0,96%	0,03%
MSCI ACWI (Benchmark)								
CAIXA INDEXA BOLSA AMERICANA FI MULTIMERCADO LP	-3,99%	-26,71%	-14,01%	-24,39%	-17,07%	11,67%	-	-
	0,97%	-10,62%	-3,59%	-5,65%	4,99%	42,88%	14,47%	0,17%
IFIX (Benchmark)								
CAIXA RIO BRAVO FUNDO DE FUNDOS FII - CXRI11	0,26%	0,56%	2,89%	9,39%	0,14%	6,12%	-	-
	-3,15%	-7,72%	-3,09%	-7,40%	-31,26%	-51,56%	-	0,13%

Retorno dos investimentos e Benchmark's de ativos no mês de Maio/2022 - INVESTIMENTO NO EXTERIOR

	Mês	Ano	3M	6M	12M	24M	VaR Mês	Volatilidade 12M
Global BDRX (Benchmark)								
DAYCOVAL FIAÇÕES BDR NÍVEL I	-4,32%	-28,18%	-14,52%	-26,95%	-13,03%	16,64%	-	-
BB AÇÕES ESG FIAÇÕES BDR NÍVEL I	-4,38%	-28,11%	-14,32%	-26,42%	-13,85%	13,90%	11,39%	0,20%
ITAÚ FIC AÇÕES BDR NÍVEL II	-3,68%	-27,08%	-13,51%	-24,90%	-12,31%	15,07%	10,27%	0,20%
	1,05%	-17,25%	-9,69%	-15,52%	-4,76%	-	10,56%	0,17%
Ibovespa (Benchmark)								
BOTZ GLOBAL X MIRAE ASSET ROBÓTICA E INTELIGÊNCIA ARTIFICIAL USD ...	3,22%	6,23%	-1,58%	9,26%	-11,78%	27,40%	-	-
	-3,93%	-43,93%	-25,39%	-45,04%	-38,28%	-	16,76%	0,29%
MSCI ACWI (Benchmark)								
AXA WF FRAMLINGTON DIGITAL ECONOMY ADVISORY INVESTIMENTO NO EXTER...	-3,99%	-26,71%	-14,01%	-24,39%	-17,07%	11,67%	-	-
SCHRODER SUSTENTABILIDADE DE AÇÕES GLOBAIS INVESTIMENTO NO EXTERIOR ...	-6,26%	-27,11%	-15,46%	-25,95%	-21,07%	8,69%	20,22%	0,19%
	-5,94%	-27,56%	-13,72%	-26,37%	-18,03%	-	12,42%	0,19%



Distribuição dos ativos por Administradores - base (Maio / 2022)

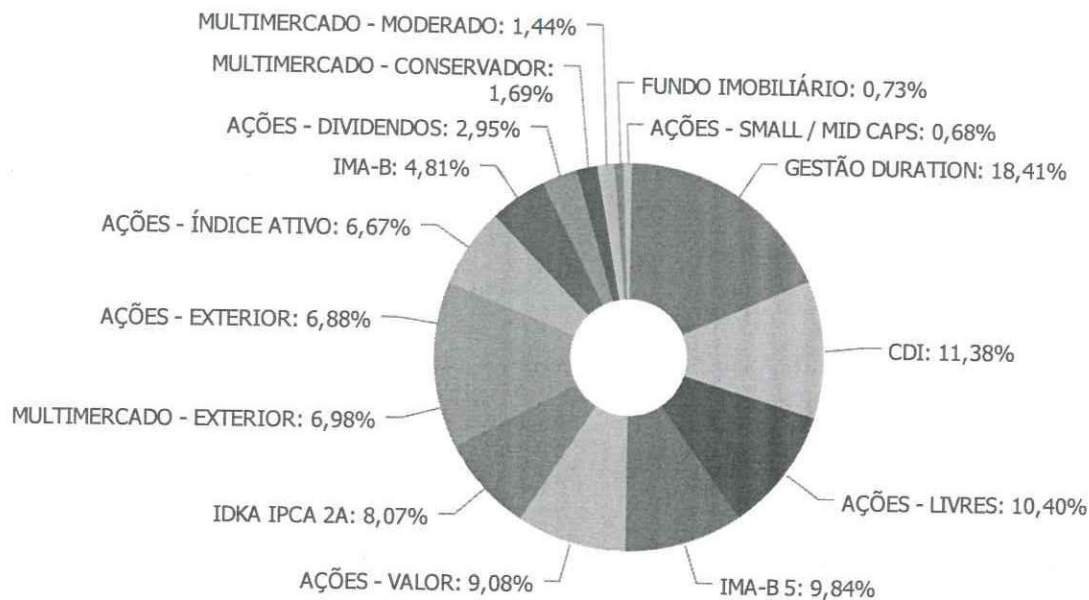


Romão

Andreass



Distribuição dos ativos por Sub-Segmentos - base (Maio / 2022)



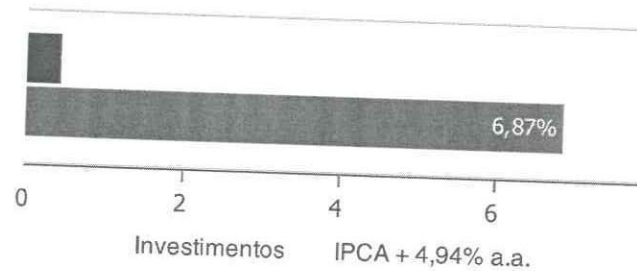
GESTÃO DURATION	31.978.567,24
CDI	19.767.697,33
AÇÕES - LIVRES	18.067.701,05
IMA-B 5	17.094.137,92
AÇÕES - VALOR	15.776.736,35
IDKA IPCA 2A	14.020.521,18
MULTIMERCADO - EXTERIOR	12.129.154,03
AÇÕES - EXTERIOR	11.945.943,20
AÇÕES - ÍNDICE ATIVO	11.585.826,69
IMA-B	8.355.026,54
AÇÕES - DIVIDENDOS	5.126.099,34
MULTIMERCADO - CONSERVADOR	2.928.544,96
MULTIMERCADO - MODERADO	2.493.152,52
FUNDO IMOBILIÁRIO	1.259.400,00
AÇÕES - SMALL / MID CAPS	1.180.952,18



Retorno e Meta de Rentabilidade acumulados no ano de 2022

Mês	Saldo Anterior	Aplicações	Resgates	Saldo no Mês	Retorno	Retorno Acum	Retorno Mês	Retorno Acum	Meta Mês	Meta Acum	Gap Acum	VaR
Janeiro	171.157.017,94	4.979.110,76	4.811.865,79	171.434.756,76	110.493,85	110.493,85	0,06%	0,06%	0,94%	0,94%	6,83%	4,87%
Fevereiro	171.434.756,76	2.134.402,75	594.159,90	172.080.847,57	-894.152,04	-783.658,19	-0,52%	-0,45%	1,38%	2,34%	-19,38%	4,66%
Março	172.080.847,57	3.330.809,94	3.525.959,44	176.622.075,22	4.736.377,15	3.952.718,96	2,75%	2,29%	2,05%	4,43%	51,60%	5,52%
Abril	176.622.075,22	6.306.430,78	5.272.591,05	172.309.028,18	-5.346.886,77	-1.394.167,81	-3,01%	-0,79%	1,43%	5,92%	-13,36%	4,47%
Maio	172.309.028,18	10.370.694,62	16.017.723,43	168.775.832,12	2.113.832,75	719.664,94	1,23%	0,43%	0,89%	6,87%	6,20%	5,20%

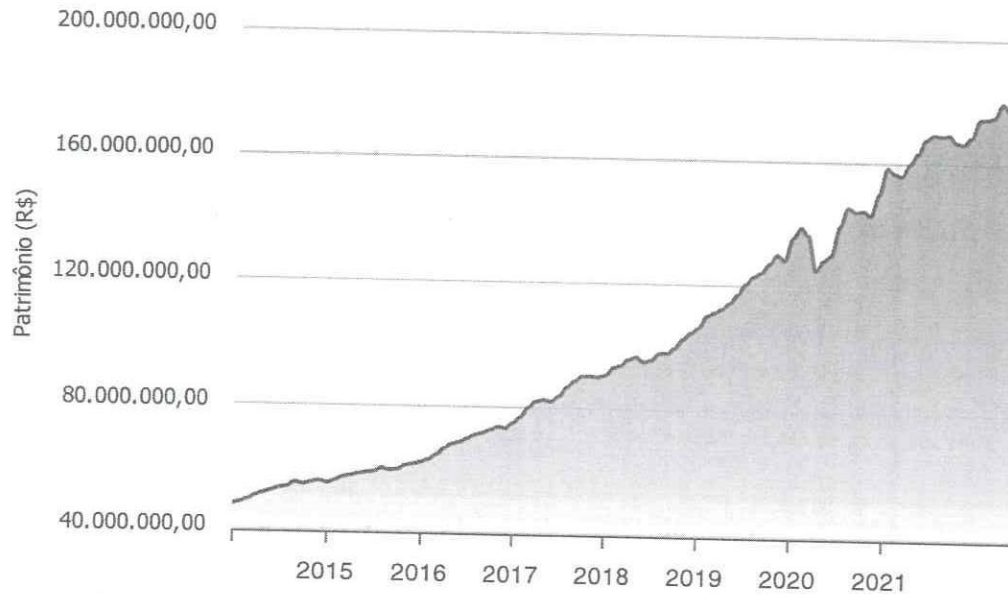
Investimentos x Meta de Rentabilidade





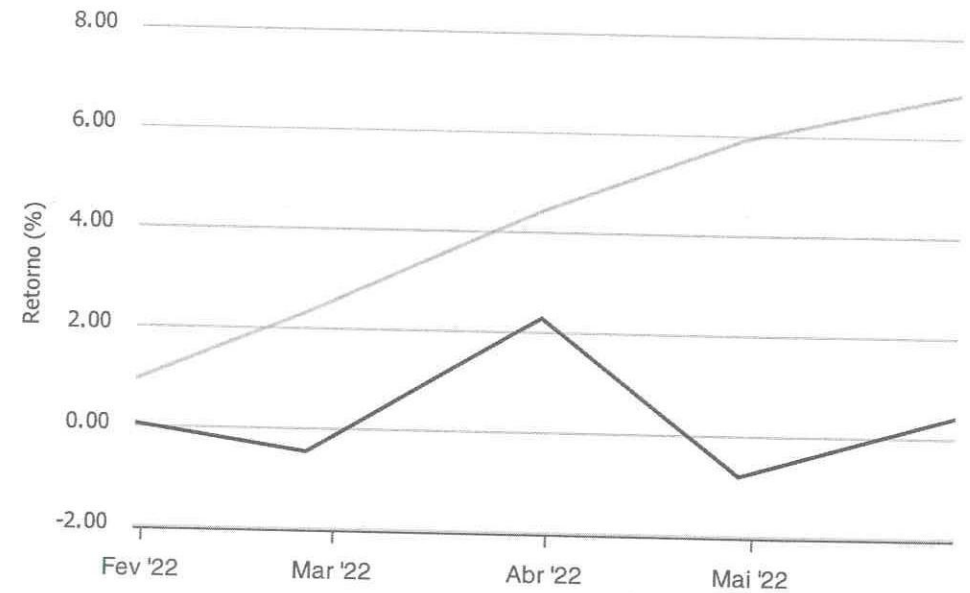
Gráficos ilustrativos de Evolução Patrimonial e indicadores

Evolução do Patrimônio



ANO 36M

Comparativo



- Investimentos Meta de Rentabilidade CDI IMA-B
- IMA-B 5 IMA-B 5+ IMA Geral IRF-M IRF-M 1
- IRF-M 1+ Ibovespa IBX SMLL IDIV

formato
Página 15 de 20

André



Retorno dos Investimentos após as movimentações (aplicações e resgates) no mês de Maio/2022

FUNDOS DE RENDA FIXA

Ativos Renda Fixa	Saldo Anterior	Aplicações	Resgates	Saldo Atual	Retorno (R\$)	Retorno (%)	(%) Instit	Var - Mês
ITAÚ INSTITUCIONAL GLOBAL DINÂMICO FIC RENDA FIXA ...	4.564.565,94	0,00	0,00	4.614.800,44	50.234,50	1,10%	1,10%	0,42%
CAIXA BRASIL GESTÃO ESTRATÉGICA FIC RENDA FIXA	15.783.852,21	0,00	0,00	15.951.954,51	168.102,30	1,07%	1,07%	1,28%
BB PERFIL FIC RENDA FIXA REFERENCIADO DI PREVIDENC...	8.744.532,01	5.357.487,23	3.537.027,09	10.710.912,83	145.920,68	1,07%	1,07%	0,02%
MAG INFLAÇÃO IMA-B FI RENDA FIXA REFERENCIADO DI L...	1.280.677,79	0,00	0,00	1.293.858,22	13.180,43	1,03%	1,03%	2,27%
ITAÚ INSTITUCIONAL FI RENDA FIXA REFERENCIADO DI	4.938.543,21	553.521,30	1.104.186,96	4.441.984,06	54.106,51	0,99%	1,15%	0,03%
BB IMA-B TÍTULOS PÚBLICOS FI RENDA FIXA PREVIDENCI...	7.402.577,02	0,00	2.000.000,00	5.473.602,32	71.025,30	0,96%	0,96%	2,15%
BB ALOCAÇÃO ATIVA RETORNO TOTAL FIC RENDA FIXA PRE...	15.879.012,76	0,00	0,00	16.026.612,73	147.599,97	0,93%	0,93%	0,80%
CAIXA BRASIL 2024 V TÍTULOS PÚBLICOS FI RENDA FIXA	1.573.605,00	0,00	0,00	1.587.566,00	13.961,00	0,89%	0,89%	1,28%
CAIXA BRASIL IDKA IPCA 2A TÍTULOS PÚBLICOS FI REND...	5.594.784,13	378.824,43	0,00	6.021.424,10	47.815,54	0,80%	0,85%	1,21%
ITAÚ INSTITUCIONAL IMA-B 5 FIC RENDA FIXA I	3.238.176,49	0,00	0,00	3.263.001,38	24.824,89	0,77%	0,77%	1,04%
SANTANDER IMA-B 5 TOP FI RENDA FIXA LP	10.310.469,72	0,00	0,00	10.388.305,64	77.835,92	0,75%	0,75%	1,04%
SANTANDER ATIVO FIC RENDA FIXA	8.350.089,70	0,00	8.406.605,90	0,00	56.516,20	0,68%	0,82%	0,31%
CAIXA BRASIL IMA-B 5 TÍTULOS PÚBLICOS FI RENDA FIX...	2.143.814,22	1.279.851,11	0,00	3.442.830,90	19.165,57	0,56%	0,76%	1,03%
BB IDKA 2 TÍTULOS PÚBLICOS FI RENDA FIXA PREVIDENC...	8.274.254,43	4.695.524,87	5.000.000,00	7.999.097,08	29.317,78	0,23%	0,77%	1,16%
Total Renda Fixa	98.078.954,63	12.265.208,94	20.047.819,95	91.215.950,21	919.606,59	0,94%		0,95%



Retorno dos Investimentos após as movimentações (aplicações e resgates) no mês de Maio/2022

FUNDOS DE RENDA VARIÁVEL

Ativos Renda Variável	Saldo Anterior	Aplicações	Resgates	Saldo Atual	Retorno (R\$)	Retorno (%)	(%) Instit	Var - Mês
GUEPARDO VALOR INSTITUCIONAL FIC AÇÕES	5.807.481,59	0,00	0,00	6.352.586,53	545.104,94	9,39%	9,39%	9,97%
TRÍGONO FLAGSHIP INSTITUCIONAL FIC AÇÕES	1.109.070,06	0,00	0,00	1.180.952,18	71.882,12	6,48%	6,48%	12,67%
QUELUZ VALOR FIC AÇÕES	4.372.624,10	0,00	0,00	4.550.350,82	177.726,72	4,06%	4,06%	8,78%
BB AÇÕES VALOR FIC AÇÕES	1.275.999,34	0,00	0,00	1.324.977,43	48.978,09	3,84%	3,84%	7,92%
ITAÚ DUNAMIS INSTITUCIONAL FIC AÇÕES	1.960.034,91	0,00	0,00	2.033.970,84	73.935,93	3,77%	3,77%	9,35%
SOMMA BRASIL FIC AÇÕES	5.324.748,23	0,00	0,00	5.513.282,50	188.534,27	3,54%	3,54%	9,28%
SICREDI SCHRODERS IBOVESPA FIC AÇÕES	4.392.468,67	0,00	0,00	4.532.017,63	139.548,96	3,18%	3,18%	8,92%
BRADESCO INSTITUCIONAL IBX ALPHA FIC AÇÕES	1.494.169,93	0,00	0,00	1.540.526,56	46.356,63	3,10%	3,10%	9,66%
CONSTÂNCIA FUNDAMENTO FIC AÇÕES	3.977.217,61	0,00	0,00	4.083.164,63	105.947,02	2,66%	2,66%	7,64%
MULTINVEST FIC AÇÕES	2.171.750,70	0,00	0,00	2.228.157,30	56.406,60	2,60%	2,60%	8,73%
FINACAP MAURITSSDAD FIC AÇÕES	1.288.757,51	0,00	0,00	1.320.664,27	31.906,76	2,48%	2,48%	8,43%
AZ QUEST AÇÕES FIC AÇÕES	5.103.827,93	0,00	0,00	5.224.837,08	121.009,15	2,37%	2,37%	8,50%
CAIXA INDEXA BOLSA AMERICANA FI MULTIMERCADO LP	2.665.667,02	0,00	0,00	2.691.613,62	25.946,60	0,97%	0,97%	14,47%
SICREDI BOLSA AMERICANA FI MULTIMERCADO LP	3.374.698,79	0,00	0,00	3.407.229,52	32.530,73	0,96%	0,96%	14,49%
BRADESCO S&P 500 MAIS FI MULTIMERCADO	5.977.927,02	0,00	0,00	6.030.310,89	52.383,87	0,88%	0,88%	12,30%
MULTINVEST FORTUNA FI MULTIMERCADO	489.020,01	0,00	0,00	493.152,52	4.132,51	0,85%	0,85%	0,96%
4UM MARLIM DIVIDENDOS FIC AÇÕES	5.097.471,75	0,00	0,00	5.126.099,34	28.627,59	0,56%	0,56%	8,46%
RIO BRAVO PROTEÇÃO FI MULTIMERCADO	2.920.816,60	0,00	0,00	2.928.544,96	7.728,36	0,26%	0,26%	1,14%
SULAMÉRICA SELECTION FIC AÇÕES	1.709.360,31	0,00	0,00	1.713.272,99	3.912,68	0,23%	0,23%	15,17%
TARPON GT INSTITUCIONAL FIC AÇÕES	3.832.760,66	0,00	0,00	3.836.342,23	3.581,57	0,09%	0,09%	7,20%

[Handwritten signatures and initials]



**CRÉDITO
& MERCADO**

Retorno dos Investimentos após as movimentações (aplicações e resgates) no mês de Maio/2022

FUNDOS DE RENDA VARIÁVEL

Ativos Renda Variável	Saldo Anterior	Aplicações	Resgates	Saldo Atual	Retorno (R\$)	Retorno (%)	(%) Instit	Var - Mês
ATHENA TOTAL RETURN INSTITUCIONAL II FII AÇÕES	1.175.403,88	0,00	0,00	1.176.113,28	709,40	0,06%	0,06%	9,68%
RIO BRAVO PROTEÇÃO II FII MULTIMERCADO	0,00	2.000.000,00	0,00	2.000.000,00	0,00	0,00%	-	-
CAIXA RIO BRAVO FUNDO DE FUNDOS FII - CXRI11	1.300.400,00	0,00	0,00	1.259.400,00	-41.000,00	-3,15%	-	-
Total Renda Variável	66.821.676,62	2.000.000,00	0,00	70.547.567,12	1.725.890,50	2,51%		9,44%



CRÉDITO
& MERCADO

etorno dos Investimentos após as movimentações (aplicações e resgates) no mês de (Maio / 2022)

FUNDOS EXTERIOR

Ativos Exterior	Saldo Anterior	Aplicações	Resgates	Saldo Atual	Retorno (R\$)	Retorno (%)	(%) Instit	Var - Mês
ITAÚ FIC AÇÕES BDR NÍVEL II	2.082.295,48	0,00	0,00	2.104.240,69	21.945,21	1,05%	1,05%	10,56%
BB AÇÕES ESG FIAÇÕES BDR NÍVEL I	2.714.967,13	0,00	0,00	2.615.166,60	-99.800,53	-3,68%	-3,68%	10,27%
BOTZ GLOBAL X MIRA E ASSET ROBÓTICA E INTELIGÊNCIA ...	1.577.360,08	0,00	0,00	1.515.397,03	-61.963,05	-3,93%	-3,93%	16,76%
DAYCOVAL FIAÇÕES BDR NÍVEL I	1.910.039,59	0,00	0,00	1.826.418,57	-83.621,02	-4,38%	-4,38%	11,39%
SCHRODER SUSTENTABILIDADE AÇÕES GLOBAIS INVESTIMEN...	1.151.725,55	0,00	0,00	1.083.348,36	-68.377,19	-5,94%	-5,94%	12,42%
AXA WF FRAMLINGTON DIGITAL ECONOMY ADVISORY INVEST...	2.988.435,24	0,00	0,00	2.801.371,95	-187.063,29	-6,26%	-6,26%	20,22%
Total Exterior	12.424.823,07	0,00	0,00	11.945.943,20	-478.879,87	-3,85%		13,84%

Disclaimer

Este documento (caracterizado como relatório, parecer ou análise) foi preparado para uso exclusivo do destinatário, não podendo ser reproduzido ou distribuído por este a qualquer pessoa sem expressa autorização da empresa. As informações aqui contidas são somente com o objetivo de prover informações e não representa, em nenhuma hipótese, uma oferta de compra e venda ou solicitação de compra e venda de qualquer valor mobiliário ou instrumento financeiro. Trata-se apenas uma OPINIÃO que reflete o momento da análise e são consubstanciadas em informações coletadas em fontes públicas e que julgamos confiáveis.

A utilização destas informações em suas tomadas de decisão e consequentes perdas e ganhos não nos torna responsáveis diretos. As informações aqui contidas não representam garantia de exatidão das informações prestadas ou julgamento sobre a qualidade delas, e não devem ser consideradas como tais.

As informações deste documento estão em consonância com as informações sobre os produtos mencionados, entretanto não substituem seus materiais oficiais, como regulamentos, prospectos de divulgação e outros. É recomendada a leitura cuidadosa destes materiais, com especial atenção para as cláusulas relativas ao objetivo, aos riscos e à política de investimento dos produtos. Todas as informações podem ser obtidas com o responsável pela distribuição, gestão ou no site da CVM (Comissão de Valores Mobiliários).


Sua elaboração buscou atender os objetivos de investimentos do cliente, considerando a sua situação financeira e seu perfil.

A rentabilidade obtida no passado não representa garantia de rentabilidade futura e os produtos estruturados e/ou de longo prazo possuem, além da volatilidade, riscos associados à sua carteira de crédito e estruturação. Os riscos inerentes aos diversos tipos de operações com valores mobiliários de bolsa, balcão, nos mercados de liquidação futura e de derivativos, podem resultar em perdas aos investimentos realizados, bem como o inverso proporcionalmente. Todos e qualquer outro valor exibido está representado em Real (BRL) e para os cálculos, foram utilizadas observações diárias, sendo sua fonte o Sistema Quantum Axis e a CVM.

A contratação de empresa de consultoria de valores mobiliários para a emissão deste documento não assegura ou sugere a existência de garantia de resultados futuros ou a isenção de risco. Cabe a consultoria de valores mobiliários a prestação dos serviços de orientação, recomendação e aconselhamento, de forma profissional, independente e individualizada, sobre investimentos no mercado de valores mobiliários, cuja adoção e implementação sejam exclusivas do cliente.

Na apuração do cálculo de rentabilidade da carteira de investimentos são considerados os recursos descritos no art. 6º da Resolução CMN nº 4.963/2021, provenientes do recolhimento das alíquotas de contribuição dos servidores, exclusivamente com finalidade previdenciária, excluindo qualquer tipo de recurso recebidos com finalidade administrativa, em consonância com a Portaria nº 402/2008, art. 15, inciso III, alínea "a".

Os RPPS devem estar adequados às normativas pertinentes e principalmente a Portaria nº 519, de 24 de agosto de 2011 e suas alterações, além da Resolução CMN nº 4.963 de 25 de novembro de 2021 e suas alterações, que dispõem sobre as aplicações dos recursos financeiros dos Regimes Próprios de Previdência Social, instituídos pela União, Estados, Distrito Federal e Municípios e dá outras providências.



IPREVI - INSTITUTO DE PREVIDÊNCIA DOS SERVIDORES
PÚBLICOS DO MUNICÍPIO DE ITATIAIA



ACOMPANHAMENTO DE ACORDO DE PARCELAMENTO

- ❖ Lei Municipal Autorizativa nº 866/2017
- ❖ Número do Acordo: **080/2018**
- ❖ Valor Consolidado: R\$ 2.451.874,51
- ❖ Valor da Parcela Inicial: R\$ 40.864,58
- ❖ Quantidade de Parcelas: 60

DISCRIMINATIVO DE PARCELAS E VALORES PAGOS

Nº PARCELA	VENCIMENTO	VALOR PAGO	PAGAMENTO
053	31/05/2022	R\$ 66.143,25	30/05/2022
TOTAL		R\$ 2.702.638,56	


Todas as demais parcelas foram repassadas regularmente conforme aprovado nas reuniões anteriores.

Itatiaia/RJ, 02 de junho de 2022


Isaltina Cássia da Silva Alvim Dias
Diretora de Administração e Finanças
Matrícula 6852





IPREVI - INSTITUTO DE PREVIDÊNCIA DOS SERVIDORES
PÚBLICOS DO MUNICÍPIO DE ITATIAIA



ACOMPANHAMENTO DE ACORDO DE PARCELAMENTO


- ❖ Lei Municipal Autorizativa nº 853/2017
- ❖ Número do Acordo: **1962/2017**
- ❖ Valor Consolidado: R\$ 443.781,32
- ❖ Valor da Parcela Inicial: R\$ 2.218,91
- ❖ Quantidade de Parcelas: 200
- ❖ Valor a pagar: R\$ 295.694,33

DISCRIMINATIVO DE PARCELAS E VALORES PAGOS

Nº PARCELA	VENCIMENTO	VALOR PAGO	PAGAMENTO
053	31/05/2022	R\$ 3.621,77	30/05/2022
TOTAL		R\$ 148.086,99	

Todas as demais parcelas foram repassadas regularmente conforme aprovado nas reuniões anteriores.

Itatiaia/RJ, 02 de junho de 2022


Isaltina Cássia da Silva Alvim Dias
Diretora de Administração e Finanças
Matrícula 8652









IPREVI – INSTITUTO DE PREVIDÊNCIA DOS SERVIDORES
PÚBLICOS DO MUNICÍPIO DE ITATIAIA



ACOMPANHAMENTO DE ACORDO DE PARCELAMENTO

- ❖ Lei Municipal Autorizativa nº 853/2017
- ❖ Número do Acordo: **1961/2017**
- ❖ Valor Consolidado: R\$ 314.026,03
- ❖ Valor da Parcela Inicial: R\$ 1.570,13
- ❖ Quantidade de Parcelas: 200
- ❖ Valor a pagar: R\$ 196.531,36

DISCRIMINATIVO DE PARCELAS E VALORES PAGOS

Nº PARCELA	VENCIMENTO	VALOR PAGO	PAGAMENTO
053	31/05/2022	R\$ 3.099,69	30/05/2022
TOTAL		R\$ 117.494,67	

Todas as demais parcelas foram repassadas regularmente conforme aprovado nas reuniões anteriores.

Itatiaia/RJ, 02 de junho de 2022

Isaltina Cássia da Silva Alvim Dias
Diretora de Administração e Finanças
Matrícula 6852



ACOMPANHAMENTO DE ACORDO DE PARCELAMENTO

- ❖ Lei Municipal Autorizativa nº 853/2017
- ❖ Número do Acordo: **1963/2017**
- ❖ Valor Consolidado: R\$ 11.176.198,89
- ❖ Valor da Parcela Inicial: R\$ 55.880,99
- ❖ Quantidade de Parcelas: 200
- ❖ Valor a pagar: R\$ 7.450.727,09

DISCRIMINATIVO DE PARCELAS E VALORES PAGOS

Nº PARCELA	VENCIMENTO	VALOR PAGO	PAGAMENTO
053	31/05/2022	R\$ 91.210,60	30/05/2022
TOTAL		R\$ 3.725.471,80	

Todas as demais parcelas foram repassadas regularmente conforme aprovado nas reuniões anteriores.

Itatiaia/RJ, 02 de junho de 2022


Isaltina Cássia da Silva Alvim Dias
Diretora de Administração e Finanças
Matrícula 6852



ACOMPANHAMENTO DE ACORDO DE PARCELAMENTO

- ❖ Lei Municipal Autorizativa nº 853/2017
- ❖ Número do Acordo: **1964/2017**
- ❖ Valor Consolidado: R\$ 14.488.361,20
- ❖ Valor da Parcela Inicial: R\$ 72.441,81
- ❖ Quantidade de Parcelas: 200
- ❖ Valor a pagar: R\$ 9.597.124,05

DISCRIMINATIVO DE PARCELAS E VALORES PAGOS

Nº PARCELA	VENCIMENTO	VALOR PAGO	PAGAMENTO
053	31/05/2022	R\$ 118.241,66	30/05/2022
TOTAL		R\$ 4.891.237,15	


Todas as demais parcelas foram repassadas regularmente conforme aprovado nas reuniões anteriores.

Itatiaia/RJ, 02 de junho de 2022


Isaltina Cássia da Silva Alvim Dias
Diretora de Administração e Finanças
Matrícula 6852












**IPREVI
ITATIAIA**



**INSTITUTO DE PREVIDÊNCIA DOS SERVIDORES
PÚBLICOS DO MUNICÍPIO DE ITATIAIA**

RELATÓRIO DE GOVERNANÇA CORPORATIVA

EXERCÍCIO DE 2021.2

EDIÇÃO II

9

J. Romão

Adão

CP
A

RELATÓRIO DE GOVERNANÇA CORPORATIVA

2021.2

PREFEITOS INTERINOS

IMBERÊ MOREIRA ALVES

SILVANO RODRIGUES DA SILVA

THIAGO RODRIGUES MOREIRA

DIRETORIA EXECUTIVA

DIRETORA PRESIDENTE

ALESSANDRA ARANTES MARQUES

DIRETORA DE ADMINISTRAÇÃO E FINANÇAS

ISALTINA CÁSSIA DA SILVA ALVIM DIAS

DIRETORA DE BENEFÍCIOS

FLAVIA GONÇALVES CAVALCANTE

CONTROLADORIA

JULIANA DE MELO ROSA

PROCURADORIA

FILIPPO ANTONIO MASSARUTO

IPREVI
ITATIAIA



Itatiaia
PREFEITURA

APRESENTAÇÃO

O RELATÓRIO DE GOVERNANÇA CORPORATIVA - RGC - APRESENTA OS PRINCIPAIS RESULTADOS ALCANÇADOS PELO IPREVI, REFERENTES AO EXERCÍCIO DE 2021, O QUAL DIVULGA, ENTRE OUTRAS INFORMAÇÕES, DADOS QUE POSSIBILITAM O CONHECIMENTO DA INSTITUIÇÃO, ASSIM COMO SUAS DIRETRIZES, OBJETIVOS E METAS, EM COMPLEMENTO ÀS PEÇAS CONTÁBEIS EVIDENCIADAS NAS DEMONSTRAÇÕES FINANCEIRAS.

ESTE RELATÓRIO EXPÕE UM QUADRO COMPLETO DAS POSTURAS E DO DESEMPENHO DA ADMINISTRAÇÃO E A FORMA DE ALOCAÇÃO DOS RECURSOS DA MESMA.

ADEMAIS, ESSE DOCUMENTO É ESSENCIAL PARA FOMENTAR A TRANSPARÊNCIA E O CONTROLE SOCIAL, ELEMENTOS VITAIS PARA O REGIME DEMOCRÁTICO DE DIREITO.

ESPERA-SE QUE AO REALIZAREM A LEITURA DO MESMO POSSAM CONSIDERÁ-LA COMPLETA E SATISFATÓRIA, OPORTUNIDADE EM QUE CONVIDA-SE TODOS A ESTREITAR SEU CONTATO JUNTO À INSTITUIÇÃO!

g
Andressa
S. Fontes



QUEM SOMOS

O INSTITUTO DE PREVIDÊNCIA DOS SERVIDORES PÚBLICOS DO MUNICÍPIO DE ITATIAIA - IPREVI - FOI CRIADO PELA LEI Nº 242 DE 22 DE JULHO DE 1999, COMO ENTIDADE AUTÁRQUICA, COM PERSONALIDADE JURÍDICA DE DIREITO PÚBLICO INTERNO, COM AUTONOMIA FINANCEIRA E ADMINISTRATIVA.

FOI REESTRUTURADO PELA LEI MUNICIPAL N.º 369/02, LEI MUNICIPAL N.º 367/02, E ATUALMENTE É REGIDO PELAS LEIS MUNICIPAIS N.º 862/2017, 863/2017, E SUAS ALTERAÇÕES.

O IPREVI TEM POR MISSÃO A CONCESSÃO, A TODOS OS SEUS SEGURADOS E RESPECTIVOS BENEFICIÁRIOS, DOS BENEFÍCIOS PREVIDENCIÁRIOS OBRIGATÓRIOS, PREVISTOS NAS DISPOSIÇÕES NORMATIVAS PERTINENTES. ASSIM, EM TERMOS SUMARIZADOS, A MISSÃO DO IPREVI É PROMOVER A EXCELÊNCIA NA GESTÃO DE BENS E RECURSOS PREVIDENCIÁRIOS, BEM COMO NA PRESTAÇÃO DE SERVIÇOS AOS SEGURADOS, VISANDO A CONCESSÃO, PAGAMENTO E MANUTENÇÃO DE BENEFÍCIOS PREVIDENCIÁRIOS.

É ORGANIZADO COM BASE EM NORMAS GERAIS DE CONTABILIDADE E ATUÁRIA, DE MODO A GARANTIR SEU EQUILÍBRIO FINANCEIRO E ATUARIAL. ESSA É SUBMETIDA À ORIENTAÇÃO, SUPERVISÃO, CONTROLE E FISCALIZAÇÃO DA SECRETARIA DE PREVIDÊNCIA DO MINISTÉRIO DO TRABALHO E PREVIDÊNCIA SOCIAL.

PORTANTO, O IPREVI POSSUI A FINALIDADE DE ADMINISTRAR, GERENCIAR E OPERACIONALIZAR OS RECURSOS PREVIDENCIÁRIOS E ASSIM, PROPORCIONAR AOS SEGURADOS UM INSTITUTO DE PREVIDÊNCIA SÓLIDO, GARANTINDO A CONCESSÃO E A MANUTENÇÃO DOS BENEFÍCIOS PREVIDENCIÁRIOS, COMPROMETENDO-SE À VALORIZAÇÃO, BEM-ESTAR E DIGNIDADE DOS SERVIDORES EFETIVOS MUNICIPAIS DE ITATIAIA E SEUS DEPENDENTES.

REALIZANDO SUA MISSÃO POR MEIO DE SUAS DIRETRIZES DE GESTÃO, OS PRINCÍPIOS DA BOA GOVERNANÇA: TRANSPARÊNCIA, EQUIDADE, ÉTICA E RESPONSABILIDADE CORPORATIVA E SOCIAL. O INSTITUTO VISA A EXCELÊNCIA NO ATENDIMENTO, NA QUALIDADE DOS SERVIÇOS REALIZADOS, NO CRESCIMENTO E CONSOLIDAÇÃO DA ORGANIZAÇÃO.

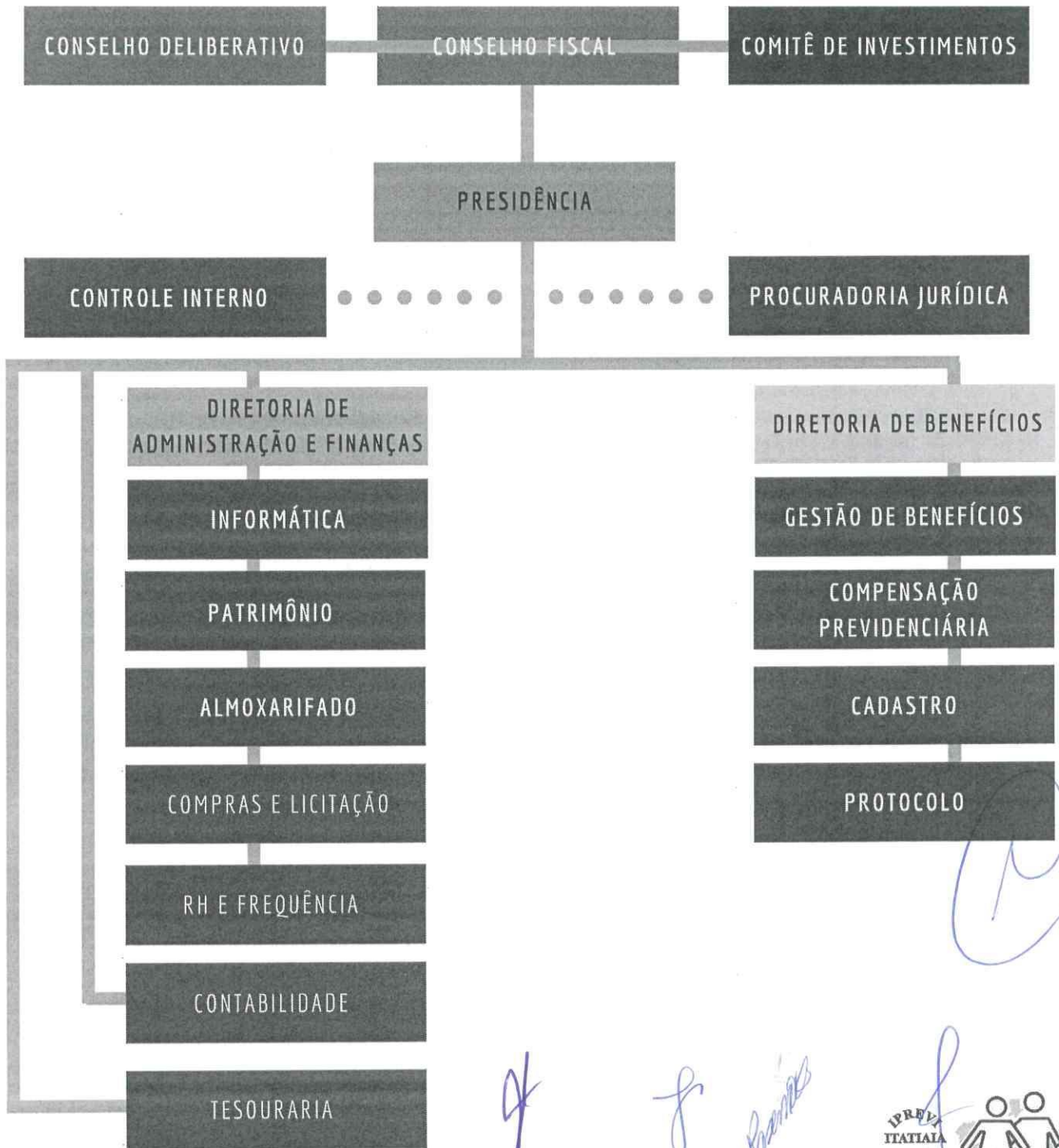


[Handwritten signature]

[Handwritten initials]
[Handwritten signature]

QUEM SOMOS

ATUALMENTE, A FIM DE ATENDER SEUS PROPÓSITOS DE MANEIRA EXCELENTE E EFICIENTE, SEGUINDO OS DISPOSITIVOS LEGAIS ESTABELECIDOS, O IPREVI ENCONTRA-SE ORGANIZADO DA SEGUINTE MANEIRA:



[Handwritten signatures in blue ink]



IMAGEM INSTITUCIONAL

A DIRETORIA EXECUTIVA DO INSTITUTO DE PREVIDÊNCIA DOS SERVIDORES PÚBLICOS DO MUNICÍPIO DE ITATIAIA TEM SEMPRE BUSCADO INVESTIR EM SEU PESSOAL PARA MELHOR DESEMPENHAR SEU PAPEL EM ADMINISTRAR OS RECURSOS PREVIDENCIÁRIOS, BEM-ESTAR E DIGNIDADE DOS SERVIDORES EFETIVOS MUNICIPAIS DE ITATIAIA E SEUS DEPENDENTES.

NESSE SENTIDO, A GESTÃO TRABALHA COM O FOCO DE TRAZER E DISPONIBILIZAR ESSAS INFORMAÇÕES À SOCIEDADE POR MEIO DO SITE OFICIAL, REDES SOCIAIS COMPLETAS E ATUALIZADAS, CONSEGUINDO ASSIM SER EFETIVA E PROATIVA EM RELAÇÃO AO DIÁLOGO COM A SOCIEDADE EM QUE SE INSERE!

[Handwritten signatures in blue ink]



ÓRGÃOS COLEGIADOS

A LEI MUNICIPAL N.º 863/2017, EM SEU ART. 5º, ESTABELECEU OS SEGUINTEs ÓRGÃOS COLEGIADOS DO INSTITUTO DE PREVIDÊNCIA DOS SERVIDORES PÚBLICOS DO MUNICÍPIO DE ITATIAIA:

- I - CONSELHO DELIBERATIVO - CD;
- II - CONSELHO FISCAL - CF;
- III - DIRETORIA EXECUTIVA;
- IV - COMITÊ DE INVESTIMENTOS - COMINIPREVI.

AS REUNIÕES MENSAIS SÃO DIVULGADAS EM UM CRONOGRAMA NO SITE DA AUTARQUIA, BEM COMO AS RESPECTIVAS ATAS. EM 2021, AS REUNIÕES FORAM REALIZADAS NAS SEGUINTEs DATAS:



ÓRGÃOS COLEGIADOS

CONSELHO DELIBERATIVO	CONSELHO FISCAL	COMITÊ DE INVESTIMENTOS
27/01	27/01	20/01
25/02	25/02	11/02 E 22/02
17/03	17/03	10/03 E 24/03
22/04	22/04	15/03
19/05	19/05	26/04
23/06	23/06	13/05 E 21/05
28/07	28/07	17/06 E 30/06
04/08 - 1ª EXTRAORDINÁRIA	04/08 - EXTRAORDINÁRIA	15/07 E 23/07
31/08	31/08	11/08
22/09	22/09	14/09 E 27/09
07/10 - 2ª EXTRAORDINÁRIA	07/10 - 2ª EXTRAORDINÁRIA	15/10 E 27/10
27/10	27/10	16/11 E 30/11
17/11	17/11	10/12 E 14/12
15/12	15/12	

REUNIÕES REALIZADAS EM 2021



Handwritten signatures and initials in blue ink at the bottom of the page.

CONSELHO DELIBERATIVO

O CONSELHO DELIBERATIVO É O ÓRGÃO DE DIREÇÃO SUPERIOR E CONSULTA, CABENDO-LHE FIXAR OS OBJETIVOS E A POLÍTICA PREVIDENCIÁRIA E DE INVESTIMENTOS DO INSTITUTO DE PREVIDÊNCIA DOS SERVIDORES PÚBLICOS DO MUNICÍPIO DE ITATIAIA - IPREVI. SUA AÇÃO SERÁ DESENVOLVIDA PELO ESTABELECIMENTO DE DIRETRIZES E NORMAS GERAIS DE ORGANIZAÇÃO, OPERAÇÃO E ADMINISTRAÇÃO.

É COMPOSTO POR SETE MEMBROS EFETIVOS, DOS QUAIS 3 (TRÊS) SÃO REPRESENTANTES DOS SERVIDORES ATIVOS ELEITOS POR SUFRÁGIO UNIVERSAL DESSES ÚLTIMOS ATRAVÉS DE PROCESSO ELEITORAL, 2 (DOIS) SÃO REPRESENTANTES INDICADOS PELO PODER EXECUTIVO E LEGISLATIVO, RESPECTIVAMENTE, 1 (UM) REPRESENTANTE DOS SERVIDORES INATIVOS TAMBÉM ELEITO POR SUA CATEGORIA, E POR FIM, O GESTOR DA INSTITUIÇÃO. O MANDATO DOS CONSELHEIROS É DE DOIS ANOS E A RECONDUÇÃO É PERMITIDA POR LEI.

EM 2021, A COMPOSIÇÃO DO CONSELHO DELIBERATIVO É:

MÁRIO CÉLIO MAIA GOUVÊA - PRESIDENTE
ALESSANDRA ARANTES MARQUES - MEMBRO TITULAR
GILDA DE FÁTIMA VIANA DE CARVALHO - MEMBRO TITULAR
LAFAYETTE BEZERRA DOS SANTOS - MEMBRO TITULAR
VALDIRENE ROCHA - MEMBRO TITULAR
MARIA JOSÉ LEITE - MEMBRO TITULAR
CINTIA QUARTIN FIGUEIREDO - MEMBRO TITULAR

PRINCIPAIS ASSUNTOS TRATADOS PELOS MEMBROS DO CONSELHO DELIBERATIVO PODEM SER ENCONTRADOS NAS ATAS DAS REUNIÕES, CUJO ACESSO SE DÁ PELO SEGUINTE

[HTTP://WWW.IPREVI.RJ.GOV.BR/INDEX.PHP/INSTITUCIONAL/CONSELHO-
DELIBERATIVO-INSTITUCIONAL/ATAS-CONSELHO-DELIBERATIVO](http://www.iprevi.rj.gov.br/index.php/institucional/conselho-deliberativo-institucional/atas-conselho-deliberativo)

LINK:

IPREVI
ITATIAIA



[Handwritten signatures in blue ink]

CONSELHO FISCAL


O CONSELHO FISCAL É O ÓRGÃO DE FISCALIZAÇÃO DO IPREVI, CABENDO ZELAR PELA SUA GESTÃO ECONÔMICO-FINANCEIRA.

ERA COMPOSTO POR CINCO MEMBROS EFETIVOS, DOS QUAIS 2 (DOIS) SÃO REPRESENTANTES DOS SERVIDORES ATIVOS ELEITOS POR SUFRÁGIO UNIVERSAL DESSES ÚLTIMOS ATRAVÉS DE PROCESSO ELEITORAL, 2 (DOIS) SÃO REPRESENTANTES INDICADOS PELO PODER EXECUTIVO E LEGISLATIVO, RESPECTIVAMENTE, 1 (UM) REPRESENTANTE DOS SERVIDORES INATIVOS TAMBÉM ELEITO POR SUA CATEGORIA, E POR FIM, O GESTOR DA INSTITUIÇÃO. O MANDATO DOS CONSELHEIROS É DE DOIS ANOS E A RECONDUÇÃO É PERMITIDA POR LEI.

EM 2021, A COMPOSIÇÃO DO CONSELHO FISCAL É A SEGUINTE:

ANDREA DA SILVA LIMA - PRESIDENTE
DALVA PINHEIRO DE LIMA - MEMBRO TITULAR
ROSEMARY PEREIRA GONÇALVES - MEMBRO TITULAR
ANDERSON ANTÔNIO ROCHA DA SILVA - MEMBRO TITULAR
JESUEL FERREIRA DE SÁ - MEMBRO TITULAR

PRINCIPAIS ASSUNTOS TRATADOS PELOS MEMBROS DO CONSELHO FISCAL PODEM SER ENCONTRADOS NAS ATAS DAS REUNIÕES, CUJO ACESSO SE DÁ PELO SEGUINTE LINK: [HTTP://WWW.IPREVI.RJ.GOV.BR/INDEX.PHP/INSTITUCIONAL/CONSELHO-FISCAL/ATAS-CONSELHO-FISCAL](http://www.iprevi.rj.gov.br/index.php/institucional/conselho-fiscal/atas-conselho-fiscal)



A handwritten signature in blue ink, likely belonging to one of the members of the Fiscal Council, is located in the bottom left corner of the page.

A second handwritten signature in blue ink is located in the bottom center of the page.

DIRETORIA EXECUTIVA

A DIRETORIA EXECUTIVA É O ÓRGÃO AO QUAL CABE DAR EXECUÇÃO AOS OBJETIVOS DO IPREVI, CONSOANTE A LEGISLAÇÃO EM VIGOR E AS DIRETRIZES E NORMAS GERAIS BAIXADAS PELO CONSELHO DELIBERATIVO.

É COMPOSTA POR 3 (TRÊS) DIRETORAS, SENDO UMA A DIRETORA PRESIDENTE, OUTRA A DIRETORA DE ADMINISTRAÇÃO E FINANÇAS E A DIRETORA DE BENEFÍCIOS, CARGOS ESSES DE LIVRE NOMEAÇÃO E EXONERAÇÃO POR ATO DO PREFEITO, DEVENDO RECAIR EM SERVIDORES EFETIVOS ESTÁVEIS QUE POSSUAM EXPERIÊNCIA RECONHECIDA NAS ÁREAS FINANCEIRAS, CONTÁBIL, PREVIDENCIÁRIA, JURÍDICA OU DE ADMINISTRAÇÃO DE PESSOAL, ALÉM DE REPUTAÇÃO ILIBADA.

DESSA MANEIRA, A DIRETORIA EXECUTIVA DO IPREVI EM 2021 FOI COMPOSTA POR:

ALESSANDRA ARANTES MARQUES - DIRETORA PRESIDENTE
ISALTINA CÁSSIA DA SILVA ALVIM DIAS - DIRETORA DE ADMINISTRAÇÃO E
FINANÇAS
FLAVIA GONÇALVES CAVALCANTE - DIRETORA DE BENEFÍCIOS

PRINCIPAIS ASSUNTOS TRATADOS PELA DIRETORIA EXECUTIVA PODEM SER ENCONTRADOS NAS ATAS DAS REUNIÕES, CUJO ACESSO SE DÁ PELO SEGUINTE LINK:
[HTTP://WWW.IPREVI.RJ.GOV.BR/INDEX.PHP/INSTITUCIONAL/DIRETORIA-EXECUTIVA/ATAS.](http://www.iprevi.rj.gov.br/index.php/institucional/diretoria-executiva/atas)

f

f. Pr...

Andree...

IPREVI
ITATIARA



COMITÊ DE INVESTIMENTOS

O COMITÊ DE INVESTIMENTOS DO IPREVI, ÓRGÃO AUXILIAR NO PROCESSO DECISÓRIO DE ALOCAÇÃO DOS RECURSOS DO RPPS INSTITUÍDO DE ACORDO COM A PORTARIA Nº 519/2011, DO MINISTÉRIO DA PREVIDÊNCIA SOCIAL E SUAS ALTERAÇÕES POSTERIORES, TERÁ SUA COMPOSIÇÃO E ATRIBUIÇÕES DEFINIDAS POR ATO DO CHEFE DO PODER EXECUTIVO MUNICIPAL, NA FORMA PRECONIZADA PELA REFERIDA PORTARIA.

ATÉ 2021, O COMITÊ DE INVESTIMENTOS ERA COMPOSTO POR 5 (CINCO) MEMBROS EFETIVOS, 2 (DOIS) REPRESENTANTES DO PODER EXECUTIVO E LEGISLATIVO, RESPECTIVAMENTE, A TESOUREIRA DO IPREVI, A DIRETORA DE ADMINISTRAÇÃO E FINANÇAS E A DIRETORA PRESIDENTE. ASSIM, TEVE SUA COMPOSIÇÃO COMO SEGUE:

ALESSANDRA ARANTES MARQUES - MEMBRO TITULAR
ANA CRISTINA FAUSTINO - MEMBRO TITULAR
EDGAR SOARES DE AGUIAR - MEMBRO TITULAR
ISALTINA CÁSSIA DA SILVA ALVIM DIAS - MEMBRO TITULAR
IVES PEREIRA TAVARES - MEMBRO TITULAR

PRINCIPAIS ASSUNTOS TRATADOS PELOS MEMBROS DO COMINIPREVI - COMITÊ DE INVESTIMENTOS DO IPREVI PODEM SER ENCONTRADOS NAS ATAS DAS REUNIÕES, CUJO ACESSO SE DÁ PELO SEGUINTE LINK:
[HTTP://WWW.IPREVI.RJ.GOV.BR/INDEX.PHP/INVESTIMENTOS/COMITE-DE-INVESTIMENTO-2/ATAS-COMITE-INVESTIMENTO](http://www.iprevi.rj.gov.br/index.php/investimentos/comite-de-investimento-2/atas-comite-investimento)



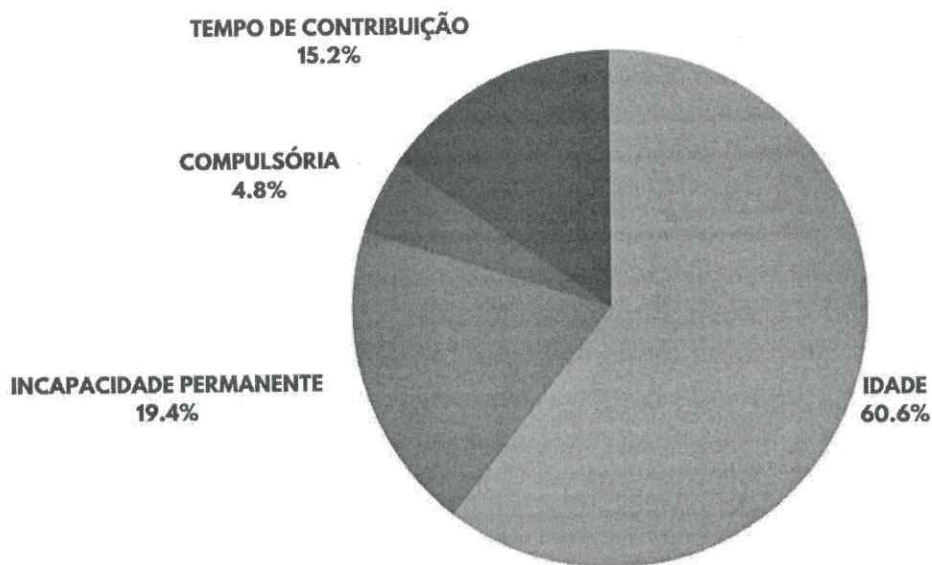
DIRETORIA DE BENEFÍCIOS

A DIRETORIA DE BENEFÍCIOS TEM COMO RAZÃO DE SER PRECÍPUA A GESTÃO DA CONCESSÃO DE BENEFÍCIOS PREVIDENCIÁRIOS BEM COMO A REVISÃO, MANUTENÇÃO E ACOMPANHAMENTO DOS MESMOS, CONCENTRANDO DENTRO DO SETOR, TODAS AS AÇÕES PERTINENTES PARA O REGULAR EXERCÍCIO DA TEMÁTICA.

DESSA MANEIRA, APRESENTA-SE ABAIXO, DE MODO NUMÉRICO E GRÁFICO, COMO SE DESENVOLVERAM OS TRABALHOS DURANTE O EXERCÍCIO DE 2021.

BENEFÍCIOS CONCEDIDOS

	JAN	FEV	MAR	ABR	MAI	JUN	JUL	AGO	SET	OUT	NOV	DEZ
APOSENTADORIA POR INCAPACIDADE PERMANENTE	50	50	49	49	49	49	49	49	50	50	53	56
APOSENTADORIA POR TEMPO DE CONTRIBUIÇÃO	35	37	37	37	37	40	41	41	42	43	44	44
APOSENTADORIA COMPULSÓRIA	13	13	13	13	14	14	14	14	14	14	14	14
APOSENTADORIA POR IDADE	156	160	160	162	162	165	167	173	174	175	175	175
PENSÃO POR MORTE	107	107	107	107	108	108	110	111	111	111	112	112



TOTAL APOSENTADORIAS CONCEDIDAS: 289

TOTAL PENSÕES CONCEDIDAS: 112

IPREVI
ITATIARA



[Handwritten signature]

[Handwritten signature]

[Handwritten signature]

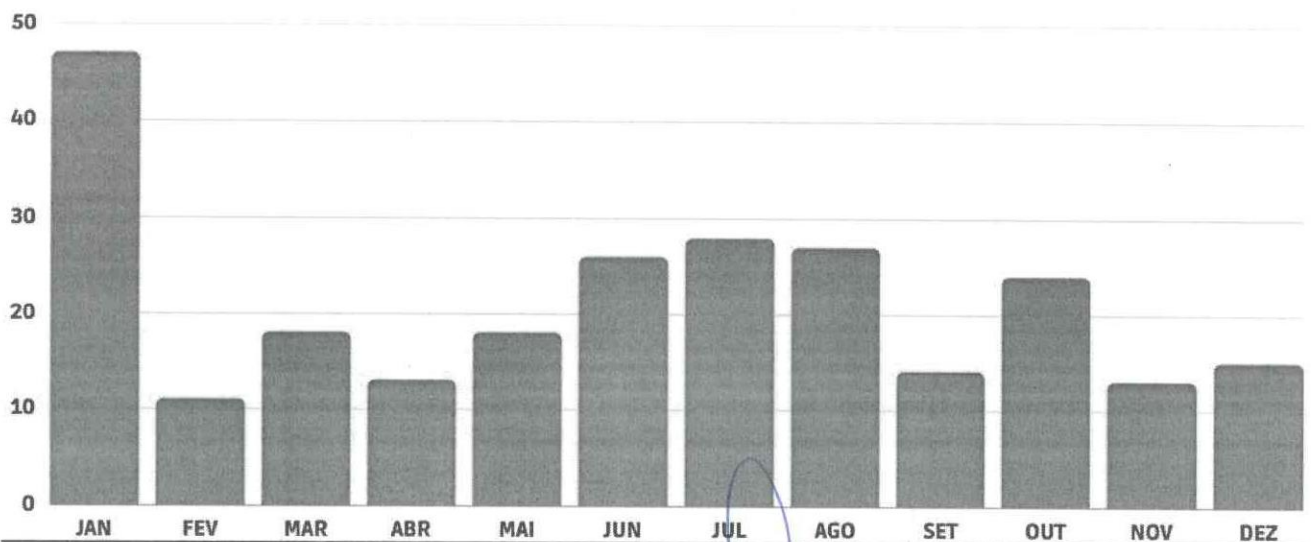
[Handwritten signature]

2021.2

PROTOCOLO

TENDO ENQUANTO REFERÊNCIA QUE OS PROCESSOS ADMINISTRATIVOS E DE BENEFÍCIOS (APOSENTADORIA E PENSÃO) SE INICIAM NO SETOR DE PROTOCOLO, ENTENDE-SE A NECESSIDADE DE VERIFICAR O CONTROLE

TOTAL DE PROCESSOS ABERTOS EM 2021



JAN	047
FEV	011
MAR	018
ABR	013
MAI	018
JUN	026
JUL	028
AGO	027
SET	014
OUT	024
NOV	013
DEZ	015

OBSERVAÇÃO: 004 PROCESSOS FORAM CANCELADOS AO LONGO DO ANO.

BENEFÍCIO + ADMINISTRATIVO + CANCELADOS

TOTAL = 254

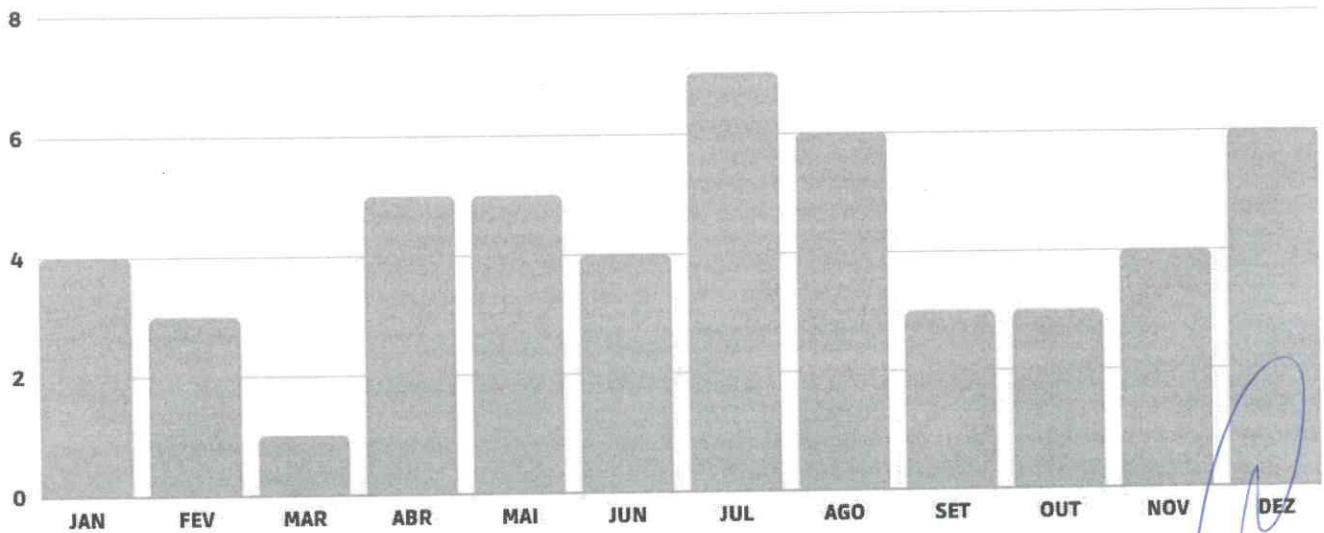


Andressa
[Handwritten signature]
[Handwritten signature]

2021.2

PROTOCOLO

TOTAL DE PROCESSOS DE BENEFÍCIOS ABERTOS EM 2021



JAN	004
FEV	003
MAR	001
ABR	005
MAI	005
JUN	004
JUL	007
AGO	006
SET	003
OUT	003
NOV	4
DEZ	6

TOTAL = 051

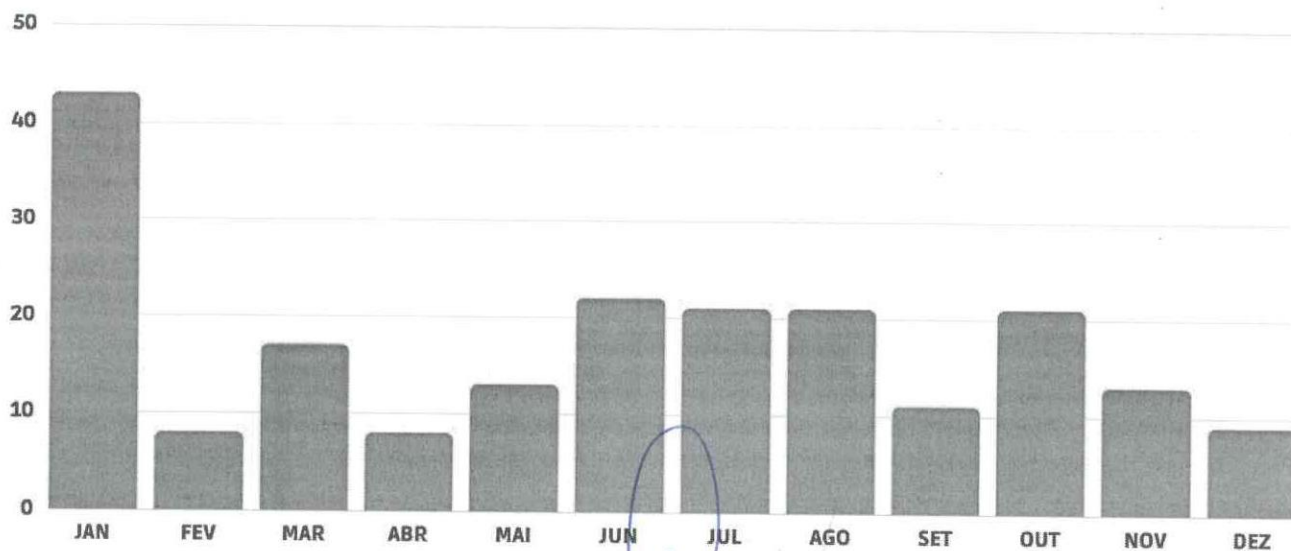


André

F. Rosário

PROTOCOLO

TOTAL DE PROCESSOS ADMINISTRATIVOS ABERTOS EM 2021



JAN	043
FEV	008
MAR	017
ABR	008
MAI	013
JUN	022
JUL	021
AGO	021
SET	011
OUT	021
NOV	013
DEZ	009

TOTAL = 207



Andressa

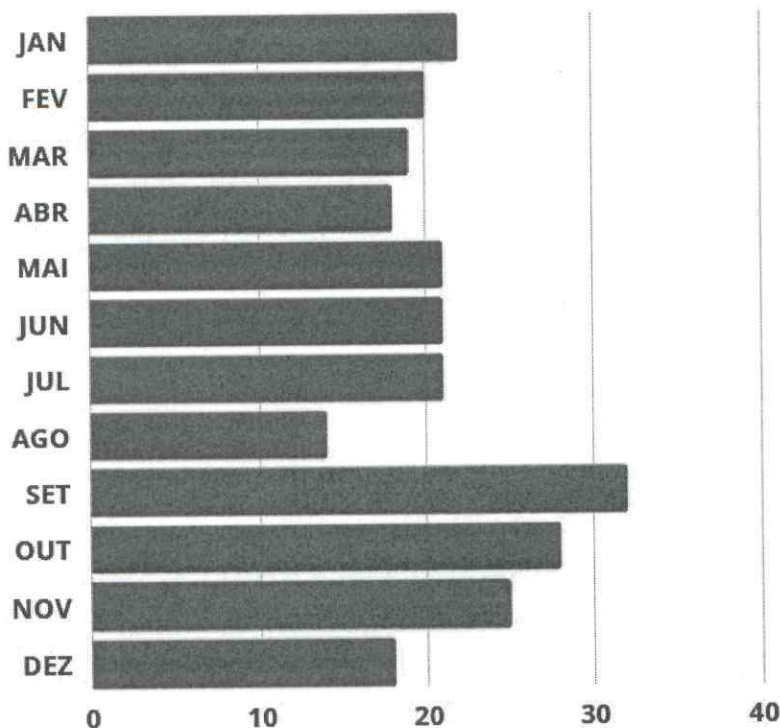
Rosmar

CADASTRO E RECADASTRAMENTO

AO CONSIDERARMOS QUE OS RPPS TEM O DEVER PRECÍPUO DE GARANTIR O PAGAMENTO DOS BENEFÍCIOS DE SEUS ATUAIS E FUTUROS SEGURADOS, A EXISTÊNCIA DE UMA BASE CADASTRAL ATUALIZADA É ESSENCIAL, UMA VEZ QUE É POR MEIO DELA QUE AS PROJEÇÕES REALIZADAS NAS AVALIAÇÕES ATUARIAIS ATUAIS SÃO REALIZADAS.

NESSE SENTIDO, O IPREVI REALIZA ANUALMENTE O RECADASTRAMENTO DOS SERVIDORES INATIVOS ATRAVÉS DA PROVA DE VIDA, NA QUAL, O SERVIDOR APOSENTADO E OS PENSIONISTAS DEVEM SE APRESENTAR À SEDE DO INSTITUTO, MUNIDO DE SUA DOCUMENTAÇÃO, NO MÊS DE SEU ANIVERSÁRIO. ATRAVÉS DESSE PROCEDIMENTO, INSTITUÍDO PELO DECRETO 2.459 DE 2014, A AUTARQUIA MANTÉM A LISURA E CONSISTÊNCIA NOS PAGAMENTOS EFETUADOS AOS SEUS SEGURADOS, EVITANDO RECEBIMENTOS DE PROVENTOS INDEVIDOS.

RECADASTRAMENTO APOSENTADOS 2021



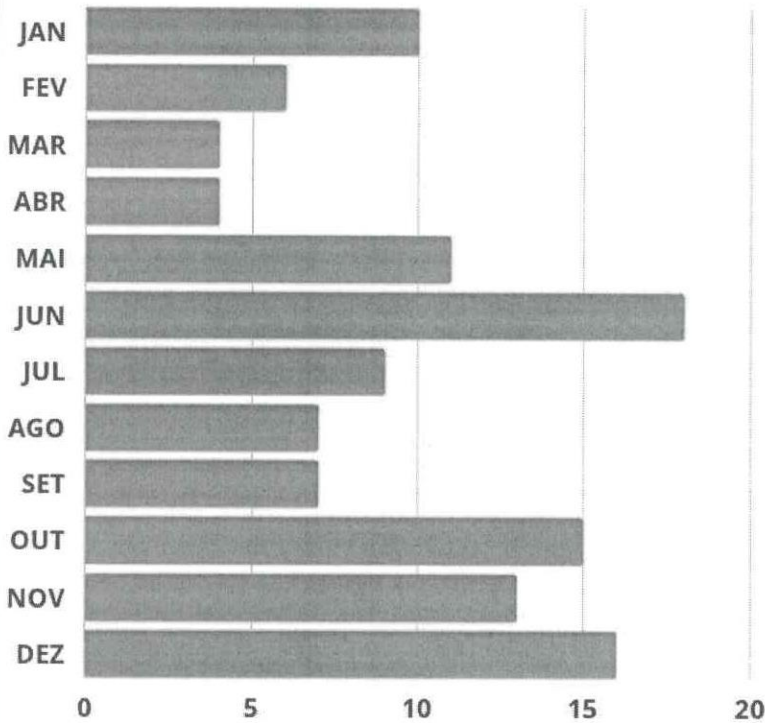
JAN	22
FEV	20
MAR	19
ABR	18
MAI	21
JUN	21
JUL	21
AGO	14
SET	32
OUT	28
NOV	25
DEZ	18



[Handwritten signatures in blue ink]

CADASTRO E RECADASTRAMENTO

RECADASTRAMENTO PENSIONISTA 2021



JAN	10
FEV	06
MAR	04
ABR	04
MAI	11
JUN	18
JUL	09
AGO	07
SET	07
OUT	15
NOV	13
DEZ	16

CONFORME DEMONSTRADO PELOS GRÁFICOS E TABELAS ACIMA, DURANTE O ANO DE 2021 FORAM REALIZADOS 379 (TREZENTOS E SETENTA E NOVE) RECADASTRAMENTOS NA SEDE DA INSTITUIÇÃO, INCLUSIVE, VIA WHATSAPP DEVIDO À PANDEMIA DE COVID-19, NÃO OCORRENDO FALTAS, PORTANTO, NÃO SENDO NECESSÁRIO APLICAÇÃO DE SANÇÕES.

NO QUE SE REFERE AO PAGAMENTO DESSES BENEFÍCIOS É IMPORTANTE COLOCAR QUE, EM 2002, A LEI MUNICIPAL N.º 367/02 IMPLEMENTOU A SEGREGAÇÃO DE MASSA, CONSIGNANDO QUE TODOS OS SERVIDORES INATIVOS E PENSIONISTAS ATÉ ENTÃO; SERVIDORES, QUE ENTRASSEM EM GOZO DE BENEFÍCIOS ATÉ 31/12/2008; E SERVIDORES ATIVOS, QUE COMPLETASSEM OS REQUISITOS NECESSÁRIOS PARA REQUERIMENTO DE APOSENTADORIA INTEGRAL ATÉ 31/12/2008, SERIAM CUSTEADOS COM RECURSOS PRÓPRIOS DA PREFEITURA MUNICIPAL, E PERTENCERIAM AO GRUPO I - PLANO FINANCEIRO. JÁ OS SERVIDORES QUE TOMASSEM POSSE E ENTRASSEM EM GOZO DE BENEFÍCIO PREVIDENCIÁRIO A PARTIR DE 01/01/2009 SERIAM CUSTEADOS COM RECURSOS DO IPREVI, E PERTENCERIAM AO GRUPO II - PLANO PREVIDENCIÁRIO.



Handwritten signatures and initials in blue ink.

COMPENSAÇÃO PREVIDENCIÁRIA

A COMPENSAÇÃO PREVIDENCIÁRIA É UM ACERTO DE CONTAS ENTRE O REGIME GERAL DE PREVIDÊNCIA SOCIAL - RGPS, MAIS CONHECIDO COMO INSS, E OS REGIMES PRÓPRIOS DE PREVIDÊNCIA SOCIAL - RPPS, QUANDO OS SERVIDORES FILIADOS A ESTES REGIMES SE APOSENTAM E POSSUEM PARTE DE SEU TEMPO TOTAL DE CONTRIBUIÇÃO VERTIDO PARA O OUTRO REGIME.

O SISTEMA DE COMPENSAÇÃO PREVIDENCIÁRIA - COMPREV, TEM POR OBJETIVO OPERACIONALIZAR A COMPENSAÇÃO PREVIDENCIÁRIA ENTRE O REGIME GERAL DE PREVIDÊNCIA SOCIAL E OS REGIMES PRÓPRIOS DE PREVIDÊNCIA SOCIAL DOS SERVIDORES PÚBLICOS DA UNIÃO, DOS ESTADOS, DO DISTRITO FEDERAL E DOS MUNICÍPIOS, NOS CASOS DE CONTAGEM RECÍPROCA DE TEMPO DE CONTRIBUIÇÃO PARA EFEITO DE APOSENTADORIAS E PENSÕES. VISA-SE ATENDER À LEI Nº 9.796 DE 05 DE MAIO DE 1999 E AO DECRETO Nº 3.112, DE 6 DE JULHO DE 1999, ALTERADO PELO DECRETO Nº 3217, DE 22 DE OUTUBRO DE 1.999 E A PORTARIA MPAS Nº DE 16 DE DEZEMBRO DE 1.999. MAIS RECENTEMENTE, FORAM TRAZIDAS ATUALIZAÇÕES NA EMENDA CONSTITUCIONAL 103/19, NA LEI 13.846/19, NO DECRETO 10.188/19 E NA PORTARIA 15.829/20.

[Handwritten signature]

[Handwritten signature]

[Handwritten signature]



COMPENSAÇÃO PREVIDENCIÁRIA

MÊS	VALOR A PAGAR	VALOR A RECEBER	VALOR BLOQUEADO	VALOR A RECEBER COMPENSADO	VALOR RECEBIDO
JANEIRO	-R\$ 2.085,35	R\$ 2.703,41	R\$ 618,06	R\$ 618,06	R\$ -
FEVEREIRO	-R\$ 2.085,35	R\$ 2.703,41	R\$ 618,06	R\$ 618,06	R\$ -
MARÇO	-R\$ 2.085,35	R\$ 2.703,41	R\$ 618,06	R\$ 618,06	R\$ -
ABRIL	-R\$ 1.850,54	R\$ 2.703,41	R\$ 852,87	R\$ 852,87	R\$ -
MAIO	-R\$ 1.973,54	R\$ 2.703,41	R\$ 729,87	R\$ 729,87	R\$ -
JUNHO	-R\$ 1.973,54	R\$ 2.703,41	R\$ -	R\$ 729,87	R\$ 3.436,92
JULHO	-R\$ 1.973,54	R\$ 2.703,41	R\$ -	R\$ 729,87	R\$ 729,87
AGOSTO	-R\$ 1.973,54	R\$ 2.703,41	R\$ -	R\$ 729,87	R\$ 729,87
SETEMBRO	-R\$ 1.973,54	R\$ 2.703,41	R\$ -	R\$ 729,87	R\$ 729,87
OUTUBRO	-R\$ 3.947,08	R\$ 5.406,82	R\$ -	R\$ 1.459,74	R\$ 1.459,74
NOVEMBRO	-R\$ 1.973,54	-R\$ 2703,41	R\$ -	R\$ 729,87	R\$ -
DEZEMBRO	R\$ -	R\$ -	R\$ -	R\$ -	R\$ -
TOTAL	-R\$ 23.894,91	R\$ 32.440,92	-R\$ 3.436,92	R\$ 8.543,01	R\$ 7.086,27

COMPENSAÇÕES PAGAS	COMPENSAÇÕES RECEBIDAS	REQUERIMENTOS APROVADOS	REQUERIMENTOS INDEFERIDOS	REQUERIMENTOS EM ANÁLISE
04	06	0	0	67

O IPREVI TEVE SEU ACESSO AO NOVO COMPREV LIBERADO EM FEVEREIRO DE 2021, TODAVIA, COM A MIGRAÇÃO AO NOVO SISTEMA, VÁRIOS REQUERIMENTOS TIVERAM DE SER REFEITOS.

ATÉ DEZEMBRO DE 2021 A INSTITUIÇÃO RECEBEU 06 (SEIS) COMPENSAÇÕES, PAGOU 04 (QUATRO) E TEM 67 (SESSENTA E SETE) EM ANÁLISE.

[Handwritten signatures in blue ink]



DIRETORIA DE ADMINISTRAÇÃO E FINANÇAS

COMPETE À DIRETORIA DE ADMINISTRAÇÃO E FINANÇAS A EXECUÇÃO DAS ATIVIDADES RELACIONADAS À CONTABILIDADE GERAL, AOS INVESTIMENTOS, À ADMINISTRAÇÃO DE PESSOAL, MATERIAL E SERVIÇOS GERAIS, AO CONTROLE E A AVALIAÇÃO DOS BENS PATRIMONIAIS E DAS ATIVIDADES RELACIONADAS COM APOIO ÀS DEMAIS ÁREAS DO IPREVI. PORTANTO, NAS PÁGINAS A SEGUIR APRESENTAMOS OS RESULTADOS OBTIDOS DURANTE O EXERCÍCIO DE 2021.


INVESTIMENTOS

É DENTRO DA DIRETORIA DE ADMINISTRAÇÃO E FINANÇAS QUE OCORREM OS TRÂMITES DE VIABILIZAÇÃO DOS INVESTIMENTOS DO IPREVI, NO ENTANTO, AS APLICAÇÕES FINANCEIRAS DA AUTARQUIA ENVOLVEM VÁRIOS ÓRGÃOS DA INSTITUIÇÃO.

A DIRETORIA EXECUTIVA É RESPONSÁVEL POR IMPLEMENTAR AS POLÍTICAS DE APLICAÇÃO DE RECURSOS NO CURTO, MÉDIO E LONGO PRAZOS, EM CONFORMIDADE COM A POLÍTICA DE INVESTIMENTOS E AS DELIBERAÇÕES DO COMITÊ DE INVESTIMENTOS, DOS CONSELHOS DELIBERATIVO E FISCAL.

O COMITÊ DE INVESTIMENTOS ELABORA E CONTROLA O PLANO DE APLICAÇÕES DE INVESTIMENTOS DA AUTARQUIA, E, MENSALMENTE, ANALISA OS RELATÓRIOS REFERENTES À GESTÃO DOS INVESTIMENTOS, COMPREENDENDO: APRS; RELATÓRIO DE CARTEIRA; RELATÓRIO DE RISCOS; CREDENCIAMENTOS E OUTROS DOCUMENTOS RELEVANTES QUE A ESSE DEVEM SER SUBMETIDOS.

TODOS OS RECURSOS SÃO APLICADOS EM CONSONÂNCIA COM A POLÍTICA ANUAL DE INVESTIMENTOS E OS DITAMES DA PORTARIA MPS Nº 519, DE 24 DE AGOSTO DE 2011, E SUAS ALTERAÇÕES, BUSCANDO ALCANÇAR A META ATUARIAL APROVADA EM IPCA+6% (SEIS POR CENTO) AO ANO.



POLÍTICA DE ANUAL DE INVESTIMENTOS - PAI

A Política de Investimentos do INSTITUTO DE PREVIDÊNCIA DOS SERVIDORES PÚBLICOS DO MUNICÍPIO DE ITATIAIA tem como objetivo estabelecer as diretrizes das aplicações dos recursos garantidores dos pagamentos dos segurados e beneficiários do regime, visando atingir a meta de rentabilidade, definida a partir o cálculo feita na apuração do valor esperando da rentabilidade futura da carteira de investimentos e assim, garantir a manutenção do seu equilíbrio econômico, financeiro e atuarial, tendo sempre presentes os princípios da boa governança, da segurança, rentabilidade, solvência, liquidez, motivação, adequação à natureza de suas obrigações e transparência.

O INSTITUTO DE PREVIDÊNCIA DOS SERVIDORES PÚBLICOS DO MUNICÍPIO DE ITATIAIA, 0 para o exercício de 2021 está classificado como Investidor Qualificado certificado Nível II – Pró Gestão.

SEGMENTO DE RENDA FIXA

Até o limite máximo de 93,24 % (noventa e três, vinte e quatro por cento) dos investimentos.

SEGMENTO DE RENDA VARIÁVEL E INVESTIMENTOS ESTRUTURADOS

Até o limite máximo de 40,00 % (Quarenta por cento) da totalidade dos investimentos conforme disposto para RPPS Nível II – Pró Gestão.

SEGMENTO DE INVESTIMENTOS NO EXTERIOR

Até o limite máximo de até 10,00 % (dez por cento) da totalidade dos investimentos.

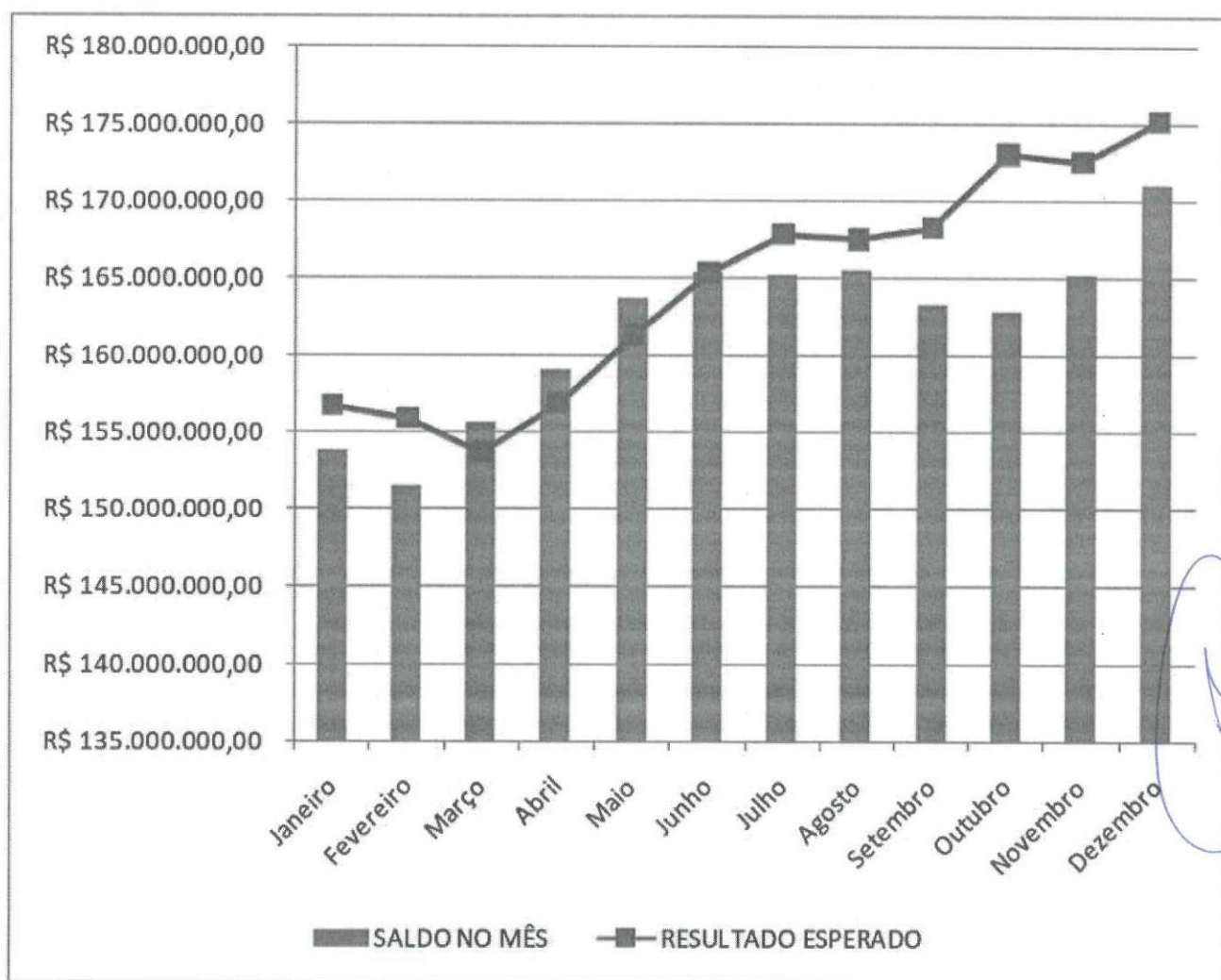
**META DE RENTABILIDADE é de IPCA+5,64%
(cinco vírgula sessenta e quatro por cento).**

ALOCAÇÃO ESTRATÉGICA DOS RECURSOS O EXERCÍCIO DE 2021

Na aplicação dos recursos, os responsáveis pela gestão do RPPS devem observar os limites estabelecidos por esta Política de Investimentos e pela Resolução CMN nº 3.922/2010.

Segmento	Tipo de Ativo	Limite da Resolução CMN %	Estratégia de Alocação - Política de Investimento de 2021			Limite Inferior (%)	Estratégia Alvo (%)	Limite Superior (%)				
			Limite Inferior (%)	Estratégia Alvo (%)	Limite Superior (%)							
Renda Fixa	7º I a - Títulos do Tesouro Nacional SELIC	100,00%	0,00%	0,00%	0,00%							
	7º I b - FI 100% Títulos TN	100,00%	11,08%	47,41%	69,26%							
	7º I c - FI Ref em Índice de RF, 100% TP	100,00%	0,00%	0,00%	0,00%							
	7º II - Opç. Comissões em TPTN	5,00%	0,00%	0,00%	0,00%							
	7º III a - FI Referenciados RF	70,00%	0,00%	2,00%	5,00%							
	7º III b - FI de Índices Referenciado RF	70,00%	0,00%	0,00%	0,00%							
	7º IV a - FI de Renda Fixa	50,00%	4,07%	20,34%	40,00%							
	7º IV b - FI de Índices Renda Fixa	50,00%	0,00%	0,00%	0,00%							
	7º V b - Letras Imobiliárias Garantidas	20,00%	0,00%	0,00%	0,00%							
	7º VI a - Certificados de Dep. Bancários	15,00%	0,00%	0,00%	0,00%							
	7º VI b - Poupança	15,00%	0,00%	0,00%	0,00%							
	7º VII a - FI em Direitos Creditórios - sênior	10,00%	0,00%	0,00%	0,00%							
	7º VII b - FI Renda Fixa "Crédito Privado"	15,00%	0,00%	0,00%	0,00%							
	7º VII c - FI de Debêntures Infraestrutura	10,00%	0,00%	0,00%	0,00%							
	Limite de Renda Fixa	100,00%	15,15%	69,75%	114,26%							
	Renda Variável	8º I a - FI Ref em Renda Variável	40,00%				0,00%	0,00%	0,00%			
		8º I b - FI de Índices Ref Renda Variável	40,00%				0,00%	0,00%	0,00%			
		8º II a - FI em Ações	30,00%				3,68%	19,38%	30,00%			
		8º II b - FI em Índices de Ações	30,00%				0,00%	0,00%	0,00%			
Art. 8º, III - FI Multimercado		20,00%				3,08%	8,08%	20,00%				
8º IV a - FI em Participações		5,00%				0,00%	0,00%	0,00%				
8º IV b - FI Imobiliário		10,00%				0,00%	2,15%	5,00%				
8º IV c - Ações - Mercado de Acesso		5,00%				0,00%	0,00%	0,00%				
Limite de Renda Variável - Art. 8º, § 1º		40,00%				6,76%	29,61%	55,00%				
Exterior		9º A I - Renda Fixa - Dívida Externa	10,00%				0,00%	0,00%	0,00%			
	9º A II - Constituídos no Brasil	10,00%				0,00%	0,32%	5,00%				
	9º A III - Ações - BDR Nível I	10,00%				0,00%	0,32%	5,00%				
	Limite de Investimentos no Exterior	10,00%				0,00%	0,64%	10,00%				
	Total da Carteira de Investimentos					21,91%	100,00%	179,26%				

COMO PODE SER OBSERVADO NO GRÁFICO, O RETORNO ACUMULADO NO EXERCÍCIO DE 2021 ESTÁ EM - 0,77% (MENOS ZERO VÍRGULA SETENTA E SETE POR CENTO) ENQUANTO A META ATUARIAL ACUMULADA FECHOU EM 16,24% (DEZESSEIS VÍRGULA VINTE E QUATRO POR CENTO).



Andressa

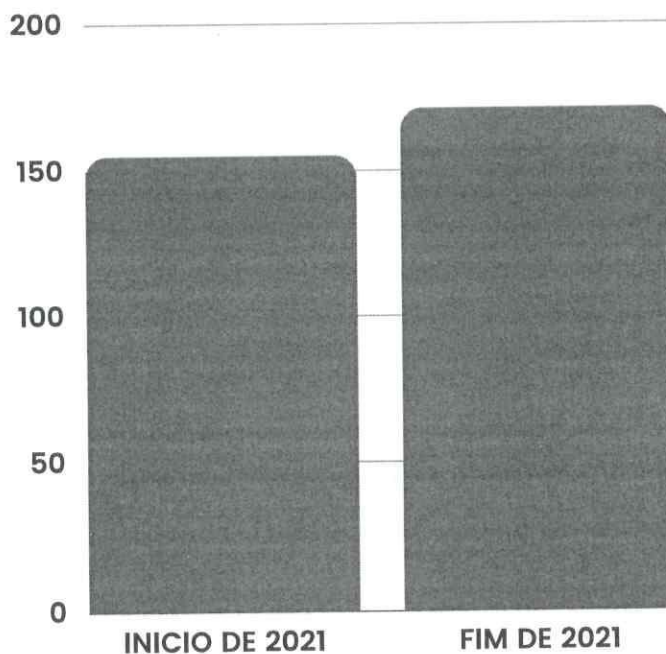
Ramona



Mês	Saldo Anterior	Aplicações	Resgates	Saldo no Mês	Retorno	Retorno Acum	Retorno Mês	Retorno Acum	Meta Mês	Meta Acum	Gap Acum	VaR
Janeiro	155.638.272,80	13.522.647,22	13.433.035,03	153.903.972,44	-1.623.912,55	-1.623.912,55	-1,17%	-1,17%	0,69%	0,69%	-170,36%	3,59%
Fevereiro	153.903.972,44	1.850.524,03	2.171.325,33	151.487.917,05	-2.095.254,09	-3.919.166,64	-1,36%	-2,52%	1,26%	1,95%	-128,92%	3,62%
Março	151.487.917,05	8.596.266,62	6.451.492,57	155.686.081,26	2.053.390,16	-1.865.776,48	1,34%	-1,21%	1,44%	3,42%	-35,52%	4,29%
Abril	155.686.081,26	19.795.662,18	18.303.717,71	159.194.163,60	2.016.137,87	150.361,39	1,28%	0,05%	0,75%	4,19%	1,27%	3,06%
Maior	159.194.163,60	18.266.081,88	16.809.667,25	163.723.234,66	3.072.656,43	3.223.017,82	1,91%	1,97%	1,29%	5,54%	35,53%	3,76%
Junho	163.723.234,66	3.795.492,95	2.483.706,35	165.425.175,46	390.154,20	3.613.172,02	0,24%	2,21%	0,99%	6,58%	33,55%	3,04%
Julho	165.425.175,46	18.563.127,33	16.911.546,87	165.241.279,58	-1.635.476,34	1.777.695,68	-1,10%	1,09%	1,44%	8,12%	13,36%	4,12%
Agosto	165.241.279,58	9.373.899,25	7.429.103,28	165.520.876,56	-1.665.196,99	112.498,69	-1,00%	0,05%	1,35%	9,59%	0,62%	4,22%
Setembro	165.520.876,56	31.157.375,09	30.845.809,45	163.311.375,08	-2.521.069,12	-2.408.570,43	-1,52%	-1,44%	1,62%	11,37%	-12,70%	5,18%
Outubro	163.311.375,08	9.290.862,52	7.698.783,70	162.872.497,27	-2.030.956,63	-4.439.527,06	-1,23%	-2,66%	1,69%	13,25%	-20,05%	5,53%
Novembro	162.872.497,27	9.724.801,45	7.548.250,86	165.339.810,81	290.762,95	-4.148.764,11	0,18%	-2,49%	1,39%	14,82%	-16,77%	5,21%
Dezembro	165.339.810,81	5.315.795,62	2.450.434,27	171.157.017,94	2.951.845,78	-1.196.918,33	1,75%	-0,77%	1,24%	16,24%	-4,77%	4,49%

INICIO DE 2021 - 155.638.272,80 (CENTO E CINQUENTA E CINCO MILHÕES E SEISCENTOS E TRINTA E OITO MIL E DUZENTOS E SETENTA E DOIS REAIS E OITENTA CENTAVOS)

FIM DE 2021 - 171.157.017,94 (CENTO E SETENTA E UM MILHÕES E CENTO E CINQUENTA E SETE MIL E DEZESSETE REAIS E NOVENTA E QUATRO CENTAVOS)



ESCALA EM MILHÃO

GESTÃO ADMINISTRATIVA-ORÇAMENTÁRIA - TAXA ADMINISTRATIVA

A TAXA DE ADMINISTRAÇÃO, CONFORME DISPÕE O ARTIGO 15 DA PORTARIA MPS Nº 402/2008, SERÁ DE ATÉ DOIS PONTOS PERCENTUAIS DO VALOR TOTAL DAS REMUNERAÇÕES, PROVENTOS E PENSÕES DOS SEGURADOS VINCULADOS AO RPPS, RELATIVO AO EXERCÍCIO FINANCEIRO ANTERIOR, CONFORME PERCENTUAL DEFINIDO EM LEI DE CADA ENTE. NO MESMO SENTIDO, O ART. 4º, PARÁGRAFO ÚNICO DA LEI MUNICIPAL N.º 367/02, ESTABELECE O MESMO PERCENTUAL APLICADO SOBRE O VALOR TOTAL DA REMUNERAÇÃO E SUBSÍDIOS PAGOS AOS SERVIDORES NO ANO ANTERIOR PARA DEFINIÇÃO DA TAXA ADMINISTRATIVA.

O VALOR TOTAL DA FOLHA DOS PATROCINADORES NO EXERCÍCIO DE 2020 FOI DE R\$ 80.553.028,14 (OITENTA MILHÕES, QUINHENTOS E CINQUENTA E TRÊS MIL, VINTE E OITO REAIS E QUATORZE CENTAVOS). O VALOR MÁXIMO ANUAL DA TAXA DE ADMINISTRAÇÃO SERÁ DE 2% (DOIS POR CENTO) DO VALOR TOTAL DA REMUNERAÇÃO E SUBSÍDIOS PAGOS AOS SERVIDORES NO ANO ANTERIOR. O VALOR DA TAXA DE ADMINISTRAÇÃO PARA O EXERCÍCIO DE 2021 É DE R\$ 1.611.060,56 (UM MILHÃO, SEISCENTOS E ONZE MIL, SESSENTA REAIS E CINQUENTA E SEIS CENTAVOS).

A GESTÃO PORMENORIZADA DOS RECURSOS DA TAXA DE ADMINISTRAÇÃO VEM OCORRENDO DE FORMA INCISIVA DESDE 2013, UMA VEZ QUE SE HÁ O OBJETIVO INSTITUCIONAL DE CUSTEAR A CONSTRUÇÃO DE UMA SEDE PRÓPRIA PARA A AUTARQUIA MUNICIPAL, A FIM DE MELHOR ATENDER NOSSOS BENEFICIÁRIOS, QUE VEM AUMENTANDO AO LONGO DOS ÚLTIMOS ANOS, BEM COMO PROMOVER MELHORES CONDIÇÕES PARA A REALIZAÇÃO DOS TRABALHOS ADMINISTRATIVOS.

ASSIM INICIAMOS O ANO DE 2021 COM UMA RESERVA DE R\$ 2.908.515,91 (DOIS MILHÕES NOVECENTOS E OITO MIL, QUINHENTOS E QUINZE REAIS E NOVENTA E UM CENTAVOS) PARA A CONSTRUÇÃO DA SEDE PRÓPRIA. AO FINAL DO ANO ESSA PASSOU PARA R\$ 3.399.457,38 (TRÊS MILHÕES E TREZENTOS E NOVENTA E NOVE MIL E QUATROCENTOS E CINQUENTA E SETE REAIS E TRINTA E OITO CENTAVOS).



GESTÃO ADMINISTRATIVA-ORÇAMENTÁRIA - TAXA ADMINISTRATIVA

MÊS	DESPESAS ADMINISTRATIVAS	FOLHA DE PAGAMENTO	TOTAL MÊS
JANEIRO	R\$ 39.543,54	R\$ 51.362,59	R\$ 90.906,13
FEVEREIRO	R\$ 42.613,81	R\$ 54.007,15	R\$ 96.620,96
MARÇO	R\$ 67.530,12	R\$ 81.674,43	R\$ 149.204,55
ABRIL	R\$ 41.438,10	R\$ 54.330,16	R\$ 95.768,26
MAIO	R\$ 48.186,41	R\$ 54.118,63	R\$ 102.305,04
JUNHO	R\$ 44.168,59	R\$ 54.157,73	R\$ 98.326,32
JULHO	R\$ 44.838,54	R\$ 52.820,47	R\$ 97.659,01
AGOSTO	R\$ 29.309,00	R\$ 53.563,40	R\$ 82.872,40
SETEMBRO	R\$ 41.741,44	R\$ 51.953,66	R\$ 93.695,10
OUTUBRO	R\$ 59.200,20	R\$ 55.827,48	R\$ 115.027,68
NOVEMBRO	R\$ 53.348,94	R\$ 54.016,64	R\$ 107.365,58
DEZEMBRO	R\$ 51.654,93	R\$ 104.313,74	R\$ 155.968,67
TOTAL	R\$ 563.573,62	R\$ 722.146,08	R\$ 1.285.719,70

TAXA DE ADMINISTRAÇÃO 2021	R\$ 1.611.060,56
VALOR TOTAL UTILIZADO (DESPESAS ADMINISTRATIVAS + FOLHA DE PAGAMENTO)	R\$ 1.285.719,70
SALDO ATUAL (SEM RENTABILIDADE)	R\$ 325.340,86

OBS: Folha de pagamento engloba - Concursados, Diretoria Executiva, Cargo Comissionado e Contribuição Patronal.

LEI Nº 1.186 DE 25 DE NOVEMBRO DE 2021

ART. 27 - A TAXA DE ADMINISTRAÇÃO SERÁ DE 3% (TRÊS POR CENTO) DO VALOR TOTAL DAS REMUNERAÇÕES DE CONTRIBUIÇÃO DOS SERVIDORES ATIVOS VINCULADOS AO PLANO DE BENEFÍCIO ADMINISTRADO PELO INSTITUTO DE PREVIDÊNCIA DOS SERVIDORES PÚBLICOS DO MUNICÍPIO DE ITATIAIA, COM BASE NO EXERCÍCIO ANTERIOR E CUJOS RECURSOS SERÃO DESTINADOS EXCLUSIVAMENTE ÀS DESPESAS CORRENTES E DE CAPITAL NECESSÁRIAS A ORGANIZAÇÃO E FUNCIONAMENTO DO ÓRGÃO GESTOR DO REGIME PRÓPRIO DE PREVIDÊNCIA SOCIAL, PODENDO SER ACRESCIDO DE 20% (VINTE POR CENTO) A MAIS PARA AS DESPESAS COM A CERTIFICAÇÃO INSTITUCIONAL DO RPPS NO PRÓ-GESTÃO E PARA CERTIFICAÇÃO PROFISSIONAL DE SEUS DIRIGENTES E CONSELHEIROS, OBSERVADAS AS DEMAIS DISPOSIÇÕES DESTE ARTIGO.



Andressa *f. j.* *Romão*

PARCELAMENTO DE DÉBITOS PREVIDENCIÁRIOS E AMORTIZAÇÃO ATUARIAL

NO FINAL DO EXERCÍCIO FINANCEIRO DE 2017 E INÍCIO DE 2018, A PREFEITURA MUNICIPAL DE ITATIAIA E O IPREVI ASSINARAM OS TERMOS DE PARCELAMENTO E CONFISSÃO DE DÉBITOS PREVIDENCIÁRIOS, CUJA EXECUÇÃO SE DEU DA MANEIRA QUE SEGUIE DURANTE O EXERCÍCIO DE 2019:

LEI AUTORIZATIVA	Nº DO ACORDO CADPREV	MONTANTE QUITADO EM 2021	PARCELAS PAGAS EM 2021
853/2017	1961/2017	R\$ 102.628,43	48 / 200
853/2017	1962/2017	R\$ 130.627,19	48 / 200
853/2017	1963/2017	R\$ 3.285.764,82	48 / 200
853/2017	1964/2017	R\$ 4.321.219,15	48 / 200
866/2017	0080/2018	R\$ 2.383.765,86	48 / 060

PARA ALÉM, A LEI MUNICIPAL Nº 936, DE 19 DE DEZEMBRO DE 2018, IMPLEMENTOU O PLANO DE AMORTIZAÇÃO DO DÉFICIT ATUARIAL DO INSTITUTO DE PREVIDÊNCIA DOS SERVIDORES PÚBLICOS DO MUNICÍPIO DE ITATIAIA, FINALIZANDO O EXERCÍCIO COM O SEGUINTE STATUS:

LEI AUTORIZATIVA	MONTANTE QUITADO EM 2021	PARCELAS PAGAS/ A VENCER EM 2021	VALOR A PAGAR
936/2018	R\$ 15.999.000,35	36 / 408	R\$ 45.229.650,42

[Handwritten signatures]



AVALIAÇÃO ATUARIAL

NA AVALIAÇÃO ATUARIAL REALIZADA COM A DATA-BASE DE 31/12/2020, NOVAMENTE FOI SALIENTADO PELO ATUÁRIO CONTRATADO A NECESSIDADE DA REALIZAÇÃO DO CENSO PREVIDENCIÁRIO JUNTO AOS SERVIDORES VINCULADOS AO RPPS, PARA TER INFORMAÇÕES CADASTRAIS MAIS PRECISAS PARA A REALIZAÇÃO DO CÁLCULO ATUARIAL.

EM NOSSA AVALIAÇÃO ATUARIAL, UTILIZANDO AS PREMISAS E METODOLOGIAS APLICADAS, FORAM APURADAS AS SEGUINTE ALÍQUOTAS DE CONTRIBUIÇÃO: 14,00% PARA O SERVIDOR E 16,00% PARA O ENTE, ALÉM DA IMPLANTAÇÃO DE UMA ALÍQUOTA DE CUSTO SUPLEMENTAR PARA FINANCIAMENTO DO DÉFICIT ATUARIAL DE 14,42%, NOS EXERCÍCIOS DE 2022 E 2023, SOBRE A BASE MENSAL DE CONTRIBUIÇÃO PREVIDENCIÁRIA.

CODIGO TITULO	DRAA 2018	DRAA 2019	Avaliação Atuarial 2020	Avaliação Atuarial 2021
	base 2017	base 2018	base 2019	base 2020
	VALORES R\$	VALORES R\$	VALORES R\$	VALORES R\$
	26%	-12%	21%	24,09%
1.0.0.0.00.00 RESERVAS TECNICAS (carteira de ativos financeiros)	R\$ 120.988.147,84	R\$ 106.241.657,80	R\$ 128.203.105,86	R\$ 159.088.161,73
2.2.7.2.0.00.00 PROVISÕES MATEMÁTICAS PREVIDENCIÁRIAS	R\$ 182.216.798,60	R\$ 211.795.143,85	R\$ 261.689.476,11	R\$ 318.384.197,76
2.2.7.2.1.03.00 PLANO PREVIDENCIÁRIO				
	45%	23%	26%	29,42%
2.2.7.2.1.03.00 PROVISÕES MATEMÁTICAS - BENEFÍCIOS CONCEDIDOS	R\$ 35.155.554,96	R\$ 43.228.548,14	R\$ 54.542.142,04	R\$ 70.589.301,59
2.2.7.2.1.03.01 Aposentadorias, Pensões e Outros Benefícios do Plano	R\$ 42.650.940,66	R\$ 48.031.720,16	R\$ 55.093.072,77	R\$ 77.625.668,09
2.2.7.2.1.03.02 Contribuições do Ente (Redutora)	-	-	-	-
2.2.7.2.1.03.03 Contribuições dos Servidores Inativos (Redutora)	R\$ 191.617,55	R\$ -	R\$ -	R\$ 50.056,37
2.2.7.2.1.03.04 Contribuições dos Pensionistas (Redutora)	R\$ 11.580,88	R\$ -	R\$ -	R\$ -
2.2.7.2.1.03.05 Compensação Previdenciária (Redutora)	R\$ 7.292.187,27	R\$ 4.803.172,02	R\$ 550.930,73	R\$ 6.986.310,13
2.2.7.2.1.03.06 Parcelamento de Débitos Previdenciários (Redutora)	-	-	-	-
	33%	15%	23%	19,62%
2.2.7.2.1.04.00 PROVISÕES PARA BENEFÍCIOS A CONCEDER	R\$ 147.061.243,64	R\$ 168.566.595,71	R\$ 207.147.334,07	R\$ 247.794.896,17
2.2.7.2.1.04.01 Aposentadorias, Pensões e Outros Benefícios do Plano	R\$ 220.169.779,59	R\$ 324.016.017,09	R\$ 337.467.783,79	R\$ 368.187.188,84
2.2.7.2.1.04.02 Contribuições do Ente (Redutora)	R\$ 27.513.662,56	R\$ 63.541.768,32	R\$ 53.780.702,01	R\$ 46.434.467,23
2.2.7.2.1.04.03 Contribuições dos Servidores (Redutora)	R\$ 25.242.218,85	R\$ 32.995.426,62	R\$ 48.245.082,62	R\$ 40.820.978,45
2.2.7.2.1.04.04 Compensação Previdenciária (Redutora)	R\$ 20.352.654,54	R\$ 32.401.601,71	R\$ 3.374.677,84	R\$ 33.136.847,00
2.2.7.2.1.04.05 Parcelamento de Débitos Previdenciários (Redutora)	-	R\$ 26.510.624,73	R\$ 24.919.987,25	R\$ 21.610.382,75
	57%	72%	26%	3,15%
2.2.7.2.1.05.00 PLANO DE AMORTIZAÇÃO (REDUTORA)	-R\$ 61.228.650,76	-R\$ 105.553.486,05	-R\$ 133.486.370,26	-R\$ 137.685.653,28
2.2.7.2.1.05.98 Outros Créditos (Redutora)	-	-	-	-



AVALIAÇÃO ATUARIAL

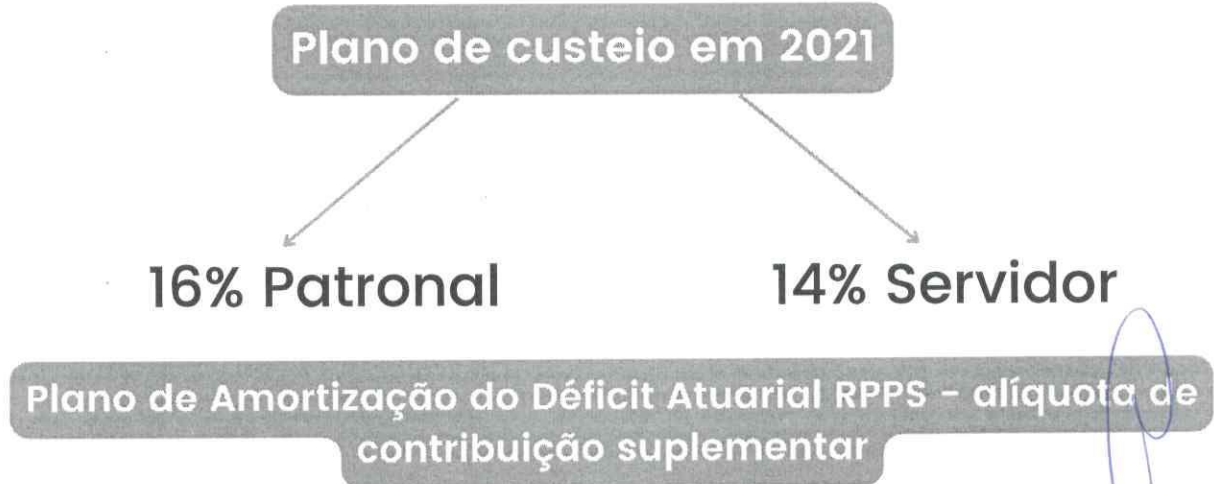
NA AVALIAÇÃO ATUARIAL REALIZADA COM A DATA-BASE DE 31/12/2020, NOVAMENTE FOI SALIENTADO PELO ATUÁRIO CONTRATADO A NECESSIDADE DA REALIZAÇÃO DO CENSO PREVIDENCIÁRIO JUNTO AOS SERVIDORES VINCULADOS AO RPPS, PARA TER INFORMAÇÕES CADASTRAIS MAIS PRECISAS PARA A REALIZAÇÃO DO CÁLCULO ATUARIAL.

EM NOSSA AVALIAÇÃO ATUARIAL, UTILIZANDO AS PREMISSAS E METODOLOGIAS APLICADAS, FORAM APURADAS AS SEGUINTE ALÍQUOTAS DE CONTRIBUIÇÃO: 14,00% PARA O SERVIDOR E 16,00% PARA O ENTE, ALÉM DA IMPLANTAÇÃO DE UMA ALÍQUOTA DE CUSTO SUPLEMENTAR PARA FINANCIAMENTO DO DÉFICIT ATUARIAL DE 14,42%, NOS EXERCÍCIOS DE 2022 E 2023, SOBRE A BASE MENSAL DE CONTRIBUIÇÃO PREVIDENCIÁRIA.

CODIGO TITULO	DRAA 2018	DRAA 2019	Avaliação Atuarial 2020	Avaliação Atuarial 2021
	base 2017	base 2018	base 2019	base 2020
VALORES R\$	VALORES R\$	VALORES R\$	VALORES R\$	VALORES R\$
	26%	12%	21%	24,09%
1.0.0.0.00.00 RESERVAS TECNICAS (carteira de ativos financeiros)	R\$ 120.988.147,84	R\$ 106.241.657,80	R\$ 128.203.105,86	R\$ 159.088.161,73
2.2.7.2.0.00.00 PROVISÕES MATEMÁTICAS PREVIDENCIÁRIAS	R\$ 182.216.798,60	R\$ 211.795.143,85	R\$ 261.689.476,11	R\$ 318.384.197,76
2.2.7.2.1.03.00 PLANO PREVIDENCIÁRIO				
	45%	23%	26%	29,42%
2.2.7.2.1.03.00 PROVISÕES MATEMÁTICAS - BENEFÍCIOS CONCEDIDOS	R\$ 35.155.554,96	R\$ 43.228.548,14	R\$ 54.542.142,04	R\$ 70.589.301,59
2.2.7.2.1.03.01 Aposentadorias, Pensões e Outros Benefícios do Plano	R\$ 42.650.940,66	R\$ 48.031.720,16	R\$ 55.093.072,77	R\$ 77.625.668,09
2.2.7.2.1.03.02 Contribuições do Ente (Redutora)	-	-	-	-
2.2.7.2.1.03.03 Contribuições dos Servidores Inativos (Redutora)	R\$ 191.617,55	R\$ -	R\$ -	R\$ 50.056,37
2.2.7.2.1.03.04 Contribuições dos Pensionistas (Redutora)	R\$ 11.580,88	R\$ -	R\$ -	R\$ -
2.2.7.2.1.03.05 Compensação Previdenciária (Redutora)	R\$ 7.292.187,27	R\$ 4.803.172,02	R\$ 550.930,73	R\$ 6.986.310,13
2.2.7.2.1.03.06 Parcelamento de Débitos Previdenciários (Redutora)	-	-	-	-
	33%	15%	23%	19,62%
2.2.7.2.1.04.00 PROVISÕES PARA BENEFÍCIOS A CONCEDER	R\$ 147.061.243,64	R\$ 168.566.595,71	R\$ 207.147.334,07	R\$ 247.794.896,17
2.2.7.2.1.04.01 Aposentadorias, Pensões e Outros Benefícios do Plano	R\$ 220.169.779,59	R\$ 324.016.017,09	R\$ 337.467.783,79	R\$ 368.187.188,84
2.2.7.2.1.04.02 Contribuições do Ente (Redutora)	R\$ 27.513.662,56	R\$ 63.541.768,32	R\$ 53.780.702,01	R\$ 46.434.467,23
2.2.7.2.1.04.03 Contribuições dos Servidores (Redutora)	R\$ 25.242.218,85	R\$ 32.995.426,62	R\$ 48.245.082,62	R\$ 40.820.978,45
2.2.7.2.1.04.04 Compensação Previdenciária (Redutora)	R\$ 20.352.654,54	R\$ 32.401.601,71	R\$ 3.374.677,84	R\$ 33.136.847,00
2.2.7.2.1.04.05 Parcelamento de Débitos Previdenciários (Redutora)	-	R\$ 26.510.624,73	R\$ 24.919.987,25	R\$ 21.610.382,75
	57%	72%	26%	3,15%
2.2.7.2.1.05.00 PLANO DE AMORTIZAÇÃO (REDUTORA)	-R\$ 61.228.650,76	-R\$ 105.553.486,05	-R\$ 133.486.370,26	-R\$ 137.685.653,28
2.2.7.2.1.05.98 Outros Créditos (Redutora)	-	-	-	-



AVALIAÇÃO ATUARIAL



- 12,07% (Doze vírgula sete por cento) para o ano de 2021;
- 14,54% (Quatorze vírgula cinquenta e quatro por cento) para os anos de 2022 e 2023;
- 14,77% (Quatorze vírgula setenta e sete por cento) para os anos de 2024 até 2054.

Art. 40 da Constituição Federal: “O regime próprio de previdência social dos servidores titulares de cargos efetivos terá caráter contributivo e solidário, mediante contribuição do respectivo ente federativo, de servidores ativos, de aposentados e de pensionistas, observados critérios que preservem o equilíbrio financeiro e atuarial. (Redação dada pela Emenda Constitucional nº103,de2019).”



CONTABILIDADE

RECEITA ORÇAMENTÁRIA 2020

52.060.923,02 (CINQUENTA E DOIS MILHÕES E SESENTA MIL E NOVECENTOS E VINTE E TRÊS REAIS E DOIS CENTAVOS)

DESPESA ORÇAMENTÁRIA 2020

R\$ 8.640.212,68 (OITO MILHÕES E SEISCENTOS E QUARENTA MIL E DUZENTOS E DOZE REAIS E SESENTA E OITO CENTAVOS)

RECEITA ORÇAMENTÁRIA 2021

R\$ 43.546.471,75 (QUARENTA E TRÊS MILHÕES E QUINHENTOS E QUARENTA E SEIS MIL E QUATROCENTOS E SETENTA E UM REAIS E SETENTA E CINCO CENTAVOS)

DESPESA ORÇAMENTÁRIA 2020

R\$ 8.802.154,79 (OITO MILHÕES E OITOCENTOS E DOIS MIL E CENTO E CINQUENTA E QUATRO REAIS E SETENTA E NOVE CENTAVOS)

PATRIMONIO

AQUISIÇÃO: R\$ 22.436,08 (VINTE E DOIS MIL E QUATROCENTOS E TRINTA E SEIS REAIS E OITO CENTAVOS)

BAIXA: R\$ 0,00

DEPRECIÇÃO: R\$ 12.240,89 (DOZE MIL E DUZENTOS E QUARENTA REAIS E OITENTA E NOVE CENTAVOS)

BENS MÓVEIS TOTAIS: 63.365,31 (SESENTA E TRÊS MIL E TREZENTOS E SESENTA E CINCO REAIS E TRINTA E UM CENTAVOS)



CONTABILIDADE

2021	PREVISÃO	ARRECADADA	SUPERÁVIT	DÉFICIT
CORRENTES	R\$ 43.000.000,00	R\$ 43.546.471,75	R\$ 546.471,75	-
PATRIMONIAL	R\$ 18.173.000,00	R\$ 19.301.741,47	R\$ 1.128.741,47	-
OUTRAS RECEITAS CORRENTES	R\$ 94.300,000	R\$ 8.861,82	-	R\$ 85.438,18
DEMAIS RECEITAS CORRENTES	R\$ 86.500,00	R\$ 8.402,25	-	R\$ 78.097,75
TOTAL	R\$ 61.353.800,00	62.865.477,29	1.675.213,22	163.535,93

2021	VALORES
ADMINISTRAÇÃO DO IPREVI	R\$ 882.073,42
ADEQUAÇÃO E MANUTENÇÃO DOS RECURSOS HUMANOS	R\$ 724.414,81
FOLHA DE PAGAMENTO DAS PENSÕES E APOSENTADORIAS	R\$ 7.517.299,07
SALÁRIO FAMÍLIA	R\$ 2.460,96
TOTAL	R\$ 9.126.248,26



[Handwritten signature]

[Handwritten signature]

[Handwritten signature]

4

CONTABILIDADE

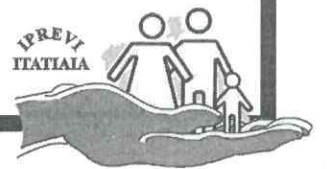
Nº DO BOLETIM	DATA DE PUBLICAÇÃO	COMPETÊNCIA
19	03 DE MARÇO DE 2021	JANEIRO
28	17 DE MARÇO DE 2021	FEVEREIRO
45	29 DE ABRIL DE 2021	MARÇO
55	21 DE MAIO DE 2021	ABRIL
72	24 DE JUNHO DE 2021	MAIO
91	29 DE JULHO 2021	JUNHO

[Handwritten signatures and initials]



CONTABILIDADE

Nº DA EDIÇÃO	DATA DE PUBLICAÇÃO	COMPETÊNCIA
137	04 DE NOVEMBRO 2021	JULHO
137	04 DE NOVEMBRO 2021	AGOSTO
138	08 DE NOVEMBRO DE 2021	SETEMBRO
157	20 DE DEZEMBRO DE 2021	OUTUBRO
157	20 DE DEZEMBRO DE 2021	NOVEMBRO
63	20 DE ABRIL DE 2022	DEZEMBRO



[Handwritten signatures and initials in blue ink]

CERTIFICADO DE REGULARIDADE PREVIDENCIÁRIA

O CERTIFICADO DE REGULARIDADE PREVIDENCIÁRIA - CRP É UM DOCUMENTO FORNECIDO PELA SECRETARIA DE POLÍTICAS DE PREVIDÊNCIA SOCIAL - SPS, COM A FINALIDADE DE ATESTAR QUE O ENTE FEDERATIVO SEGUE NORMAS DE BOA GESTÃO, DE FORMA A ASSEGURAR O PAGAMENTO DOS BENEFÍCIOS PREVIDENCIÁRIOS AOS SEUS SEGURADOS. A INSTITUIÇÃO ESTÁ EM ACORDO COM A CERTIFICAÇÃO, CONFORME IMAGEM ABAIXO:



MINISTÉRIO DA ECONOMIA
SECRETARIA DE PREVIDÊNCIA
Subsecretaria dos Regimes Próprios de Previdência Social

Certificado de Regularidade Previdenciária - CRP

Ente Federativo: Itatiaia UF: RJ
CNPJ Principal: 31.846.892/0001-70

É CERTIFICADO, NA FORMA DO DISPOSTO NO ART. 9º DA LEI Nº 9.717, DE 27 DE NOVEMBRO DE 1998, NO DECRETO Nº 3.788, DE 11 DE ABRIL DE 2001, E NA PORTARIA Nº 204, DE 10 DE JULHO DE 2008, QUE O MUNICÍPIO ESTÁ EM SITUAÇÃO REGULAR EM RELAÇÃO A LEI Nº 9.717, DE 27 DE NOVEMBRO DE 1998.

FINALIDADE DO CERTIFICADO

Os órgãos ou entidades da administração direta e indireta da união deverão observar, previamente, a regularidade dos estados, do Distrito Federal e dos municípios quanto ao seu regime Próprio de Previdência Social, nos seguintes casos, conforme o disposto no art 7º da lei nº 9.717, de 1998:

- i. Realização de transferências voluntárias de recursos pela união;
- ii. Celebração de acordos, contratos, convênios ou ajustes, bem como de empréstimos, financiamentos, avais e subvenções em geral de órgãos ou entidades da administração direta e indireta da união;
- iii. Liberação de recursos de empréstimos e financiamentos por instituições financeiras federais;

Certificado emitido em nome do Ente Federativo e válido para todos os órgãos e entidades do município

A aceitação do presente certificado está condicionada à verificação, por meio da internet, de sua autenticidade e validade no endereço: <http://www.previdencia.gov.br>, pois está sujeito a cancelamento por decisão judicial ou administrativa.

Este certificado deve ser juntado ao processo referente ao ato ou contrato para o qual foi EXIGIDO.



N.º 986003 -
204995

EMITIDO EM 11/12/2021
VÁLIDO ATÉ 09/06/2022

IPREVI
ITATIAIA



GESTÃO DE PESSOAL

NO EXERCÍCIO DE 2021, O QUADRO DE PESSOAL DO IPREVI FICOU DEFINIDO DA SEGUINTE MANEIRA:

COMPOSIÇÃO DO QUADRO DE PESSOAL		
DESCRIÇÃO	QUANTIDADE	TOTAL DE PROVENTO
SERVIDORES EFETIVOS	013	R\$ 270.834,80
DIRETORIA EXECUTIVA	003	R\$ 290.760,17
CARGOS COMISSIONADOS	001	R\$ 28.596,18
ESTAGIÁRIOS	002	R\$ 13.436,11
TOTAL	019	R\$ 603.627,26

LOGO, COMO PODE SER VERIFICADO, A DESPESA ESPECIFICAMENTE PARA O PAGAMENTO DOS PROVENTOS DO QUADRO DE PESSOAL FOI DE R\$ 603.627,26 (SEISCENTOS E TRÊS MIL E SEISCENTOS E VINTE E SETE REAIS E VINTE E SEIS CENTAVOS).

ADEMAIS, EM MARÇO, FOI CONCEDIDA A APOSENTADORIA AO PROCURADOR, ALDAIR CARDOSO DE ALMEIDA. CONSEQUENTEMENTE FOI ADMITIDO NOVO PROCURADOR ATRAVÉS DO CONCURSO PÚBLICO Nº 01/2020.

EM AGOSTO DE 2021 FOI DADA POSSE DE A NOVO ESCRITURÁRIO, DANILO DA SILVA BARBOSA DOS SANTOS, CONCURSO PÚBLICO Nº 01/2019.

OBSERVAÇÃO:

ATRAVÉS DA PORTARIA Nº 1.724 DE 31 DE AGOSTO DE 2021 O SERVIDOR FRANCISCO SILVA DE ASSIS, MATRÍCULA Nº 6156, FOI DESIGNADO PARA RESPONDER INTERINAMENTE PELA CONTABILIDADE DO IPREVI, SEM ÔNUS PARA A REFERIDA FUNÇÃO. DECORRENTE DA LICENÇA MATERNIDADE DA PAULA BIANCA DE CASTRO OLIVEIRA D.



DESSA MANEIRA, O QUADRO DE PESSOAL DO IPREVI EM 2021 FICOU COMPOSTO DA MANEIRA QUE SEGUE:

SERVIDORES CONCURSADOS DO IPREVI				
NOME	MATRÍCULA	DATA DE ADMISSÃO	CARGO EFETIVO	CARGO EM COMISSÃO OU FUNÇÃO COMISSIONADA
ALDAIR CARDOSO DE ALMEIDA	1004	12/04/2006	PROCURADOR	APOSENTADO
ALINE DE OLIVEIRA ROCHA DE SOUZA	1012	10/08/2015	ESCRITURÁRIO(A)	RESPONSÁVEL PELOS RECURSOS HUMANOS E FREQUENCIA
ANA CRISTINA FAUSTINO	1017	30/03/2016	ESCRITURÁRIO(A)	TESOUREIRA
ANA PAULA PIRES ALVES	1019	19/08/2019	ESCRITURÁRIO(A)	RESPONSÁVEL PELO SETOR DE BENEFÍCIOS
ANGELA MARIA RIBEIRO DA SILVA	1014	19/08/2015	SERVENTE	RESPONSÁVEL PELO PATRIMÔNIO
CAROLINA TAVARES DE LIMA	1006	01/08/2006	ALMOXARIFE	CONTROLADORA
DANILO DA SILVA BARBOSA DOS SANTOS	1032	02/08/2021	ESCRITURÁRIO(A)	SEM CARGO OU FUNÇÃO
ERNESTO CEZÁRIO FRECH NETO	1021	27/08/2019	ESCRITURÁRIO(A)	SEM CARGO OU FUNÇÃO
FILIPPO ANTONIO MASSARUTO	1030	26/03/2021	PROCURADOR	SEM CARGO OU FUNÇÃO
JULIANA DE MELO ROSA	1023	26/09/2019	ESCRITURÁRIO(A)	RESPONSÁVEL PELO SETOR DE COMPRAS E LICITAÇÕES
KATIA REGINA MENDONÇA DA SILVA	1031	01/06/2021	ESCRITURÁRIO(A)	RESPONSÁVEL PELO PROTOCOLO
LUIZ HENRIQUE RODRIGUES CUNHA	1022	24/09/2019	ESCRITURÁRIO(A)	RESPONSÁVEL PELA ARRECADAÇÃO E CONTROLE DE REPASSES
MARIO LUIZ VERDEIRO FERREIRA	1011	06/05/2008	TÉCNICO DE INFORMÁTICA	RESPONSÁVEL PELO SERVIÇOS GERAIS E EXPEDIENTE

DIRETORIA EXECUTIVA DO IPREVI				
NOME	MATRÍCULA	DATA DE ADMISSÃO	CARGO EFETIVO	CARGO EM COMISSÃO NO IPREVI
ALESSANDRA ARANTES MARQUES	7724	08/07/2019	ADMINISTRADORA DE EMPRESA	DIRETORA PRESIDENTE
FLAVIA GONÇALVES CAVALCANTE	6322	08/07/2019	AUXILIAR DE SECRETARIA	DIRETORA DE BENEFÍCIOS
ISALTINA CASSIA DA SILVA ALVIM	6852	08/07/2019	ESCRITURÁRIO(A)	DIRETORA DE ADMINISTRAÇÃO E FINANÇAS

CARGO EM COMISSÃO				
NOME	MATRÍCULA	DATA DE ADMISSÃO	CARGO EM COMISSÃO	
PAULA BIANCA DE CASTRO OLIVEIRA DORNELLES	1018	16/10/2017	CHEFE DA CONTABILIDADE	

ESTAGIÁRIOS				
NOME	MATRÍCULA	DATA DE ADMISSÃO	NÍVEL	
DOUGLAS LIMA JUNIOR DE ASSIS	1026	01/04/2020	SUPERIOR	
ISABELLA MACEDO MARQUES	1029	05/03/2021	SUPERIOR	

A SERVIDORA ANDRESSA DO GAMA DO PRADO, ESCRITURÁRIA DO IPREVI, ENCONTRA-SE NO QUADRO DE EFETIVOS DO IPREVI, PORÉM CEDIDA À PREFEITURA MUNICIPAL DE ITATIAIA, OCUPANDO O CARGO DE GERENTE DE PROCEDIMENTOS - CCL - PORTARIA N.º 2.966 DE 01 DE ABRIL DE 2022.

[Handwritten signatures in blue ink]



RELATÓRIO DE
GOVERNANÇA
CORPORATIVA
2021.2

036/2021	Pagamento da Anuidade à Associação Brasileira de Instituições de Previdência Estaduais e Municipais	Art.25, II, da Lei 8.666/93	ASSOCIAÇÃO BRASILEIRA DE INSTITUIÇÕES DE PREVIDÊNCIA ESTADUAIS E MUNICIPAIS CNPJ: 29.184.280/0001-17	R\$ 1.800,00 (mil e oitocentos reais)
224/2020	Contratação de empresa para prestação de serviço de locação de sistema de gestão previdenciária, implantação e suporte permanente aos usuários.	Art.24, II, Lei 8.666/93	3IT CONSULTORIA LTDA ME CNPJ: 11.250.881/0001-15	R\$ 17.050,00 (dezesete mil e cinquenta reais)
028/2021	Aquisição de smartphone	Art.24, II, Lei 8.666/93	BRASIL SUPRI EIRELI CNPJ: 08.228.656/0001-78	R\$ 1600,00 (um mil e seiscentos reais)
044/2021	Aquisição de material de limpeza e copa/cozinha para atender às demandas de higienização do IPREVI	Art.24, II, Lei 8.666/93	BRS SP SUPRIMENTOS CORPORATIVOS LTDA CNPJ: 03.746.938/0001-43	R\$ 678,48 (seiscentos e setenta e oito reais e quarenta e oito centavos)
044/2021	Aquisição de material de limpeza e copa/cozinha para atender às demandas de higienização do IPREVI	Art.24, II, Lei 8.666/93	CLEAN-MIX PRODUTOS DE HIGIENE E LIMPEZA LTDA CNPJ: 11.725.898/0001-81	R\$ 824,05 (oitocentos e vinte e quatro reais e cinco centavos)
044/2021	Aquisição de material de limpeza e copa/cozinha para atender às demandas de higienização do IPREVI	Art.24, II, Lei 8.666/93	ITACIL COMERCIAL LTDA CNPJ: 32.308.454/0001-10	R\$ 2.658,80 (dois mil, seiscentos e cinquenta e oito reais e oitenta centavos)
044/2021	Aquisição de material de limpeza e copa/cozinha para atender às demandas de higienização do IPREVI	Art.24, II, Lei 8.666/93	BRASIL SUPRI EIRELI CNPJ: 08.228.656/0001-78	R\$ 123,50 (cento e vinte e três reais e cinquenta centavos)
041/2021	05 (cinco) licenças de antivírus ESET FILE SECURITY FOR WINDOWS MICROSOFT SERVER	Art.24, II, Lei 8.666/93	SOCIETY INFORMÁTICA COMERCIAL EIRELI CNPJ: 00.333.978/0001-75	R\$ 1.059,45 (hum mil, cinqüenta e nove reais e quarenta e cinco centavos)
229/2020	Fornecimento de forma parcelada, de água mineral natural acondicionada em garrafão de policarbonato com capacidade para 20 (vinte) litros, para atender ao IPREVI	Art.24, Inciso II, da Lei 8.666/93	JP ÁGUAS DISTRIBUIDORA CNPJ 33.839.921/0001-00	R\$ 1.990,00 (hum mil, novecentos e noventa reais)
024/2021	Aquisição de escada multifuncional para atender às necessidades de manutenção do IPREVI.	Art.24, Inciso II, da Lei 8.666/93	RC 360 COMÉRCIO SERVIÇOS LTDA CNPJ 32.254.391/0001-67	R\$ 739,50 (setecentos e trinta e nove reais e cinquenta centavos)
045/2021	Aquisição de material de escritório para atender às demandas do IPREVI durante o exercício de 2021	Art.24, Inciso II, da Lei 8.666/93	BRS SP SUPRIMENTOS CORPORATIVOS LTDA CNPJ 03.746.938/0001-43	R\$ 2.227,54 (dois mil, duzentos e vinte e sete reais e cinqüenta e quatro centavos)

[Handwritten signatures in blue ink]

IPREVI
ITATIÁIA



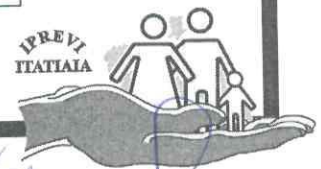
[Handwritten signature]

LICITAÇÕES E CONTRATOS

A LICITAÇÃO É UM INSTRUMENTO ADMINISTRATIVO PELO QUAL O IPREVI E AS DEMAIS ENTIDADES DA ADMINISTRAÇÃO PÚBLICA ESCOLHEM A PROPOSTA MAIS VANTAJOSA NOS CASOS DE OBRAS, SERVIÇOS, COMPRAS, ALIENAÇÕES, CONCESSÕES, PERMISSÕES E LOCAÇÕES.

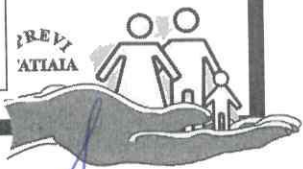
ABAIXO, SEGUE A TABELA REFERENTE AOS PROCESSOS DE DISPENSA E INEXIGIBILIDADE DE LICITAÇÃO E PROCESSO LICITATÓRIO:

RELATÓRIO DE DISPENSAS E INEXIGIBILIDADES DE LICITAÇÃO 2021				
Nº DO PROCESSO	OBJETO DA COMPRA (RESUMIDO)	FUNDAMENTAÇÃO LEGAL DA DISPENSA DE LICITAÇÃO OU INEXIGIBILIDADE	CREADOR	VALOR TOTAL DA COMPRA
221/2020	Aquisição de dois certificados digitais (E-CPF)	Art.24, II, Lei Federal n.º 8.666/93	WXCERTIFICAÇÃO DIGITAL EIRELI CNPJ: 27.595.543/0001-55	R\$460,00 (quatrocentos e sessenta reais)
225/2020	Elaboração de Avaliação Atuarial do IPREVI, data base 31/12/2020	Art.24, II, Lei Federal n.º 8.666/93	FARDIN AUDITORIA E PERÍCIA ATUARIAL LTDA CNPJ: 11.101.069/0001-28	R\$ 16.750,00 (dezesesseis mil, setecentos e cinquenta reais)
014/2021	Aquisição de 150 resmas de papel A4 para atender às necessidades do IPREVI durante o exercício de 2021.	Art.24, Inciso II, da Lei 8.666/93	PAPELARIA ARTE NOVA FERNANDO DA COSTA MORENO ME CNPJ 16.567.735/0001-31	R\$ 2.500,50 (dois mil, quinhentos reais e cinquenta centavos)
016/2021	Aquisição de equipamentos informática para atender às demandas do IPREVI durante o exercício de 2021	Art.24, II, Lei 8.666/93	FREE EASY INFORMÁTICA LTDA CNPJ: 05.380.453/0001-04	R\$ 4.001,25 (quatro mil, um real e vinte e cinco centavos)
230/2020	Contratação de Empresa de Telecomunicações.	Art. 25, I, Lei n.º 8.666/93	TELEMAR NORTE LESTE S.A. CNPJ: 33.000.118/0001-79	R\$ 10.000,00 (dez mil reais)
231/2020	Fornecimento de Energia Elétrica	Art.24, XXII, Lei n.º 8.666/93	AMPLA ENERGIA E SERVIÇOS S.A. CNPJ: 33.050.071/0001-58	R\$ 20.000,00 (vinte mil reais).
034/2021	Pagamento da Anuidade à Associação das Entidades de Previdência Municipais e do Estado do Rio de Janeiro	Art.25, II, da Lei 8.666/93	ASSOCIAÇÃO DAS ENTIDADES DE PREVIDÊNCIA MUNICIPAIS E DO ESTADO DO RIO DE JANEIRO CNPJ:05.309.718/0001-88	R\$ 1.806,30 (um mil, oitocentos e seis reais e trinta centavos)
035/2021	Pagamento da Anuidade à Associação Nacional das Entidades de Previdência Municipal	Art.25, II, da Lei 8.666/93	ASSOCIAÇÃO NACIONAL DAS ENTIDADES DE PREVIDÊNCIA MUNICIPAL - ANEPREM CNPJ: 02.869.624/0001-75	R\$ 756,00 (setecentos e cinquenta e seis reais)



RELATÓRIO DE
GOVERNANÇA
CORPORATIVA
2021.2

045/2021	Aquisição de material de escritório para atender às demandas do IPREVI durante o exercício de 2021	Art.24, Inciso II, da Lei 8.666/93	PAPELARIA ARTE NOVA CNPJ 16.567.735/0001-31	R\$ 276,60 (duzentos e setenta e seis reais e sessenta centavos)
045/2021	Aquisição de material de escritório para atender às demandas do IPREVI durante o exercício de 2021	Art.24, Inciso II, da Lei 8.666/93	BRASILSUPRI EIRELI CNPJ 08.228.656/0001-78	R\$ 1.252,62 (um mil, duzentos e cinquenta e dois reais e sessenta e dois centavos)
045/2021	Aquisição de material de escritório para atender às demandas do IPREVI durante o exercício de 2021	Art.24, Inciso II, da Lei 8.666/93	OBEN COMERCIAL LTDA ME CNPJ 37.502.052/0001-76	R\$ 285,00 (duzentos e oitenta e cinco reais)
046/2021	Aquisição de material de consumo para atender às demandas do IPREVI durante o exercício de 2021	Art. 24, Inciso II, da Lei 8.666/93	BRS SP SUPRIMENTOS CORPORATIVOS LTDA CNPJ: 03.746.938/0001-43	R\$ 2.271,04 (dois mil, duzentos e setenta e um reais e quatro centavos)
083/2021	Aquisição de sete certificados digitais, e-CPF, A3, ICP-Brasil, com token	Art. 24, Inciso II, da Lei 8.666/93	WX CERTIFICADO DIGITAL LTDA CNPJ 27.595.543/0001-55	R\$ 2.310,00 (dois mil, trezentos e dez reais)
046/2021	Aquisição de material de consumo para atender às demandas do IPREVI durante o exercício de 2021	Art. 24, Inciso II, da Lei 8.666/93	RC 360 COMÉRCIO SERVIÇOS LTDA CNPJ 32.254.391/0001-67	R\$ 1.188,00 (um mil, cento e oitenta e oito reais)
108/2021	Pagamento de Curso sobre Compensação Previdenciária para servidora do IPREVI	Art.25, II, da Lei 8.666/93	ASSOCIAÇÃO BRASILEIRA DE INSTITUIÇÕES DE PREVIDÊNCIA ESTADUAIS E MUNICIPAIS CNPJ: 29.184.280/0001-17	R\$ 300,00 (trezentos reais)
025/2021	Aquisição de fragmentadora de papel em partículas	Art. 24, Inciso II, da Lei 8.666/93	FREE EASY INFORMÁTICA LTDA CNPJ: 05.380.453/0001-04	R\$ 1.150,00 (um mil, cento e cinquenta reais)
092/2021	Aquisição de toners para suprimento da impressora do setor de Protocolo	Art. 24, Inciso II, da Lei 8.666/93	BRASILSUPRI EIRELI CNPJ 08.228.656/0001-78	R\$ 2.997,00 (dois mil, novecentos e noventa e sete reais)
051/2021	Aquisição de material de rede e informática	Art. 24, Inciso II, da Lei 8.666/93	BRASILSUPRI EIRELI CNPJ 08.228.656/0001-78	R\$ 7.860,70 (sete mil, oitocentos e sessenta reais e setenta centavos)
127/2021	Aquisição de uniformes para servidores e estagiários do IPREVI	Art. 24, Inciso II, da Lei 8.666/93	ROGÉRIO V NOGUEIRA CNPJ: 05.807.440/0001-79	R\$ 6.516,00 (seis mil, quinhentos e dezesseis reais)
027/2021	Conserto de Ar-Condicionado do Setor de Protocolo e Instalação de Cortina de Ar.	Art. 24, Inciso II, da Lei 8.666/93	PAULO ELOI GONÇALVES 59286130759 CNPJ 24.633.800/0001-08	R\$ 1.085,00 (um mil e oitenta e cinco reais)
111/2021	Elaboração de Estudos de Solvência e Gestão de Ativos e Passivos, data base 31/12/2020 e 31/12/2021, e quatro Relatórios Trimestrais de Diligência e Acompanhamento Sistemático dos Investimentos.	Art.24, II, Lei 8.666/93	CRÉDITO & MERCADO GESTÃO DE VALORES MOBILIÁRIOS LTDA CNPJ: 11.340.009/0001-68	R\$ 14.500,00 (quatorze mil e quinhentos reais)



BRUNO

J

Andree

RELATÓRIO DE
GOVERNANÇA
CORPORATIVA
2021.2

036/2021	Pagamento da Anuidade à Associação Brasileira de Instituições de Previdência Estaduais e Municipais	Art.25, II, da Lei 8.666/93	ASSOCIAÇÃO BRASILEIRA DE INSTITUIÇÕES DE PREVIDÊNCIA ESTADUAIS E MUNICIPAIS CNPJ: 29.184.280/0001-17	R\$ 1.800,00 (mil e oitocentos reais)
224/2020	Contratação de empresa para prestação de serviço de locação de sistema de gestão previdenciária, implantação e suporte permanente aos usuários.	Art.24, II, Lei 8.666/93	BIT CONSULTORIA LTDA ME CNPJ: 11.250.881/0001-15	R\$ 17.050,00 (dezesete mil e cinquenta reais)
028/2021	Aquisição de smartphone	Art.24, II, Lei 8.666/93	BRASIL SUPRI EIRELI CNPJ: 08.228.656/0001-78	R\$ 1600,00 (um mil e seiscentos reais)
044/2021	Aquisição de material de limpeza e copa/cozinha para atender às demandas de higienização do IPREVI	Art.24, II, Lei 8.666/93	BRS SP SUPRIMENTOS CORPORATIVOS LTDA CNPJ: 03.746.938/0001-43	R\$ 678,48 (seiscentos e setenta e oito reais e quarenta e oito centavos)
044/2021	Aquisição de material de limpeza e copa/cozinha para atender às demandas de higienização do IPREVI	Art.24, II, Lei 8.666/93	CLEAN-MIX PRODUTOS DE HIGIENE E LIMPEZA LTDA CNPJ: 11.725.898/0001-81	R\$ 824,05 (oitocentos e vinte e quatro reais e cinco centavos)
044/2021	Aquisição de material de limpeza e copa/cozinha para atender às demandas de higienização do IPREVI	Art.24, II, Lei 8.666/93	ITACIL COMERCIAL LTDA CNPJ: 32.308.454/0001-10	R\$ 2.658,80 (dois mil, seiscentos e cinquenta e oito reais e oitenta centavos)
044/2021	Aquisição de material de limpeza e copa/cozinha para atender às demandas de higienização do IPREVI	Art.24, II, Lei 8.666/93	BRASIL SUPRI EIRELI CNPJ: 08.228.656/0001-78	R\$ 123,50 (cento e vinte e três reais e cinquenta centavos)
041/2021	05 (cinco) licenças de antivírus ESET FILE SECURITY FOR WINDOWS MICROSOFT SERVER	Art.24, II, Lei 8.666/93	SOCIETY INFORMÁTICA COMERCIAL EIRELI CNPJ: 00.333.978/0001-75	R\$ 1.059,45 (hum mil, cinquenta e nove reais e quarenta e cinco centavos)

[Handwritten signature]

[Handwritten signatures]



[Handwritten signature]

131/2021	Aquisição de equipamentos para realização de videoconferências	Art. 75, II, Lei 14.133/21	FREE EASY INFORMÁTICA LTDA CNPJ: 05.380.453/0001-04	R\$ 7.680,00 (sete mil, seiscentos e oitenta reais)
131/2021	Aquisição de equipamentos para realização de videoconferências	Art. 75, II, Lei 14.133/21	RC 360 COMÉRCIO E SERVIÇOS LTDA CNPJ: 32.254.391/0001-67	R\$ 667,55 (seiscentos e sessenta e sete reais e cinquenta e cinco centavos)
131/2021	Aquisição de equipamentos para realização de videoconferências	Art. 75, II, Lei 14.133/21	OBEN COMERCIAL LTDA CNPJ: 37.502.052/0001-76	R\$ 903,46 (novecentos e três reais e quarenta e seis centavos)
131/2021	Aquisição de equipamentos para realização de videoconferências	Art. 75, II, Lei 14.133/21	BRASILSUPRI EIRELI CNPJ: 08.228.656/0001-78	R\$ 2.052,88 (dois mil, cinquenta e dois reais e oitenta e oito centavos)
114/2021	Aquisição de impressora de cartões e suprimentos	Art. 24, II, Lei 8.666/93	OBEN COMERCIAL LTDA CNPJ: 37.502.052/0001-76	R\$ 650,00 (seiscentos e cinquenta reais)
114/2021	Aquisição de impressora de cartões e suprimentos	Art. 24, II, Lei 8.666/93	BRASILSUPRI EIRELI CNPJ: 08.228.656/0001-78	R\$ 10.918,00 (dez mil, novecentos e dezoito reais)
115/2021	Aquisição de peças para reparo de projetor	Art. 24, II, Lei 8.666/93	FREE EASY INFORMÁTICA LTDA CNPJ: 05.380.453/0001-04	R\$ 1.000 (um mil reais)
226/2020	Aquisição de peças para reparo de impressora lotada na Diretoria de Administração e Finanças	Art. 25, caput, da Lei 8.666/93	BRASILSUPRI EIRELI CNPJ: 08.228.656/0001-78	R\$ 3.344,00 (três mil, trezentos e quarenta e quatro reais)
TOTAL				R\$ 156.233,12

CONFORME DEMONSTRADO ACIMA, O IPREVI TEVE UM DISPÊNDIO FINANCEIRO COM PROCEDIMENTOS LICITATÓRIOS DE R\$ 156.233,12 (CENTO E CINQUENTA E SEIS MIL E DUZENTOS E TRINTA E TRÊS REAIS E DOZE CENTAVOS).

[Handwritten signature]



[Handwritten signature]

[Handwritten signature]

QUANTIDADE	VALOR
016	R\$ 462.791,42

PROCESSO	EMPRESA	CNPJ	VIGENCIA	VALOR
224/2020	3IT CONSULTORIA LTDA ME	11.250.881/0001-15	09/05/2021 a 08/05/2022	R\$ 17.050,00
228/2020	A VOZ DA CIDADE (3º TERMO ADITIVO)	04.808.644/0001-61	30/01/2021 a 29/01/2022	R\$ 46.800,00
142/2020	ALM	20.306.104/0001-36	02/09/2021 a 01/09/2022	R\$ 14.500,00
080/2021	ALUGUEL (3º TERMO ADITIVO)	118.274.187-88	22/05/2021 a 21/05/2022	R\$ 61.200,00
231/2020	AMPLA	33.050.071/0001-58	2021	R\$ 16.612,95
218/2020	BAIÃO (1º TERMO ADITIVO)	12.530.512/0001-49	07/01/2021 a 06/01/2022	R\$ 8.662,51
187/2021	CIEE		02/09/2021	R\$ 1.128,47
109/2021	CREDITO E MERCADO (3º TERMO ADITIVO)	11.340.009/0001-68	04/07/2021 a 03/07/2021	R\$ 8.190,56
227/2020	CUSTOM (1º TERMO ADITIVO)	00.095.530/0001-60	27/02/2021 a 26/02/2022	R\$ 104.080,60
229/2020	JP ÁGUAS	33.839.921/0001-00	14/04/2021 a 13/04/2022	R\$ 1.990,00
232/2020	PASEP	00.394.460/0001-41	2021	R\$ 75.146,47
106/2020	QUICKNET (2º TERMO ADITIVO)	02.357.033/0001-19	01/08/2021 a 31/07/2022	R\$ 1.198,80
230/2020	TELEMAR	33.000.118/0001-79	2021	R\$ 1.038,11
049/2021	VEROCHEQUE (1º TERMO ADITIVO)	06.344.497/0001-41	16/03/2021 a 15/03/2022	R\$ 60.776,20
225/2020	FARDIN AUDITORIA E PERÍCIA ATUARIAL	11.101.069/0001-28	21/01/2021 a 20/04/2021	R\$ 16.750,00
411/2020	AGENDA (TERMO ADITIVO)	00.059.307/0001-68	09/02/2021 a 05/05/2021	R\$ 27.666,75
Total:				R\$ 462.791,42



Bumad

J

Andressa

PROCURADORIA JURÍDICA

AS ATRIBUIÇÕES DA PROCURADORIA JURÍDICA DO IPREVI SE ENCONTRAM DESCRITAS NO ITEM 2.1.4 DA LEI MUNICIPAL N.º 863/2017. NO ANO DE 2021, A PROCURADORIA JURÍDICA DA AUTARQUIA EMITIU 128 (CENTO E VINTE E OITO) PARECERES JURÍDICOS, OPINATIVOS NOS TÓPICOS ABAIXO:

- PROCESSOS ADMINISTRATIVOS EM GERAL;
- PROCESSOS DE CONCESSÃO E REVISÃO DE BENEFÍCIOS;
- ANÁLISE EDITAIS DE LICITAÇÃO, DISPENSAS E INEXIGIBILIDADES DE LICITAÇÃO;

AO TODO SÃO 13 (TREZE) PROCESSOS JUDICIAIS EM ANDAMENTO, COM OS SEGUINTESS ASSUNTOS:

- 02 APOSENTADORIA POR INVALIDEZ ACIDENTÁRIA/BENEFÍCIOS EM ESPÉCIE;
- 01 ANTECIPAÇÃO DE TUTELA E/OU OBRIGAÇÃO DE FAZER OU NÃO FAZER OU DAR;
- 01 COMPLEMENTAÇÃO DE APOSENTADORIA/PREVIDÊNCIA PRIVADA/ESPÉCIES DE CONTRATOS/OBRIGAÇÕES;
- 01 LIBERAÇÃO DE CONTA/PIS/PASEP/ORGANIZAÇÃO POLÍTICO ADMINISTRATIVO/ADMINISTRAÇÃO PÚBLICA;
- 01 APOSENTADORIA 'POR TEMPO DE CONTRIBUIÇÃO (ART. 55/6)/BENEFÍCIOS EM ESPÉCIES;
- 01 INDENIZAÇÃO DO PREJUÍZO/MEDIDA CAUTELAR;
- 01 REPETIÇÃO DE INDÉBITO/CRÉDITO TRIBUTÁRIO;
- 01 ACOMPANHAMENTO DE CÔNJUGE OU COMPANHEIRO/LICENÇAS/AFASTAMENTOS/SERVIDOR PÚBLICO CIVIL;
- 01 CONTRIBUIÇÃO SOBRE A FOLHA DE SALÁRIO/CONTRIBUIÇÕES PREVIDENCIÁRIAS/CONTRIBUIÇÃO;
- 01 CONCESSÃO/PENSÃO/SERVIDOR PÚBLICO CIVIL;
- 01 COMPLEMENTAÇÃO DE APOSENTADORIA/PREVIDÊNCIA PRIVADA/ESPÉCIES DE CONTRATOS/OBRIGAÇÕES;
- 01 EXTENSÃO DE VANTAGEM AOS INATIVOS/ISONIMIA/EQUIVALÊNCIA SALARIAL/SISTEMA REMUNERATÓRIO E BENEFÍCIO.



[Handwritten signatures and initials in blue ink]

CONTROLE INTERNO

A ATUAÇÃO DO CONTROLE INTERNO COMEÇOU A SER REGULAMENTADA EM NÍVEL FEDERAL A PARTIR DE 1964, QUANDO A LEI FEDERAL N.º 4.320 INTRODUZIU A NECESSIDADE DO CONTROLE, VERIFICAÇÃO E ACOMPANHAMENTO DO CONTROLE DA EXECUÇÃO ORÇAMENTÁRIA DENTRO DOS ÓRGÃOS. DESDE ENTÃO, A LEGISLAÇÃO VEM EVOLUINDO E NOVAS DISPOSIÇÕES PARA O CONTROLE INTERNO DEFINIDAS, NO ENTANTO, A ATUAÇÃO DESSE ÚLTIMO SE PAUTA EM TORNO DO CONTROLE DA FIDEDIGNIDADE E LEGALIDADE DOS ATOS ADMINISTRATIVOS REALIZADOS NA ENTIDADE QUE PERTENCE, DE ACORDO COM A ESTRUTURA ESTABELECIDADA.

O CONTROLE INTERNO DO IPREVI TEM SUAS FUNÇÕES ESPECÍFICAS DESCRITAS NO ITEM 2.1.1 DA LEI MUNICIPAL N.º 863/2017 E É RESPONSÁVEL POR ANALISAR A CONFORMIDADE DE TODOS OS PROCESSOS TRAMITADOS DENTRO DA INSTITUIÇÃO. ASSIM, DURANTE O EXERCÍCIO DE 2021, ANALISOU 244 (DUZENTOS E QUARENTA E QUATRO) PROCESSOS, SENDO:

- 066 PROCESSOS DE BENEFÍCIOS
 - APOSENTADORIA = 032 PROCESSOS
 - PENSÃO POR MORTE = 005 PROCESSOS
 - CERTIDÃO DE TEMPO DE CONTRIBUIÇÃO = 029 PROCESSOS

- 178 PROCESSOS ADMINISTRATIVOS.

TODOS OS PROCESSOS FORAM CONSIDERADOS EM CONFORMIDADE COM AS NORMAS QUE REGEM A ADMINISTRAÇÃO PÚBLICA.



[Handwritten signature]

[Handwritten signature]

[Handwritten signature]

[Handwritten signature]

DESTAQUES

LIVE SOBRE A CERTIFICAÇÃO DO PRÓ-GESTÃO

DIA: 11 DE JUNHO DE 2021

APRESENTADO: ALESSANDRA ARANTES MARQUES, DANIELA BENAYON E MIGUEL CHAVES

O IPREVI - INSTITUTO DE PREVIDÊNCIA DOS SERVIDORES PÚBLICOS DO MUNICÍPIO DE ITATIAIA OBTVEU A CERTIFICAÇÃO DE NÍVEL II NO PROGRAMA PRÓ-GESTÃO RPPS. COM A CONQUISTA DESSE TÍTULO, ITATIAIA SE TORNOU O SEGUNDO MUNICÍPIO DO RIO DE JANEIRO COM UM REGIME PRÓPRIO DE PREVIDÊNCIA SOCIAL (RPPS) A OBTER O RECONHECIMENTO. NESSE SENTIDO, A DIRETORA PRESIDENTE DA AUTARQUIA FOI CONVIDADA A PARTICIPAR DA LIVE PARA RELATAR A EXPERIÊNCIA DO IPREVI COM O PROGRAMA E TRAZER UM PANORAMA ACERCA DE COMO SE DESENVOLVEU NOSSO PROCESSO DE CERTIFICAÇÃO POR MEIO DA ATUAÇÃO DIRETA DOS SERVIDORES, DIRETORES, CONSELHEIROS E ADMINISTRAÇÃO MUNICIPAL.





DESTAQUES

DESCARTE SUSTENTÁVEL DE PAPÉIS E PLÁSTICOS

O IPREVI EM PARCERIA COM A COOPERATIVA DE TRABALHO PARCEIROS RECICLA LTDA REALIZOU NO DIA 26 DE NOVEMBRO DE 2021 MUTIRÃO VISANDO À SEPARAÇÃO, FRAGMENTAÇÃO E ENTREGA DE APROXIMADAMENTE 900 KG DE PAPÉIS, PLÁSTICOS E METAIS.

A DIRETORA PRESIDENTE DA COOPERATIVA, SRª LUCIANA DE OLIVEIRA SANTOS, E O DIRETOR ADMINISTRATIVO FINANCEIRO, SR CLAUDIOMIRO ARANTES DE CARVALHO GOMES, AUXILIARAM OS PROFISSIONAIS DO IPREVI, PROMOVENDO ASSIM A DESIGNAÇÃO CORRETA DOS MATERIAIS.



g

Rosmário

g

Andressa


DESTAQUES

ORGANIZAÇÃO DO ACERVO - ARQUIVO FÍSICO DE PROCESSOS

ORGANIZAÇÃO DO ACERVO - ARQUIVO FÍSICO DE PROCESSOS

O IPREVI INICIOU NO INICIO DE 2021 UM PROJETO AMBICIOSO DE REORGANIZAR O ACERVO FÍSICO, DIGITALIZÁ-LO E ABOLIR O PAPEL, ENTRANDO DE CABEÇA NA SUSTENTABILIDADE E NA ERA DIGITAL.

(Handwritten mark)



(Handwritten signature)

(Handwritten signature)

(Handwritten signature)




DESTAQUES

12º PRÊMIO DA ANEPREM DE BOAS PRÁTICAS DE GESTÃO PREVIDENCIÁRIA

O PRÊMIO ANEPREM TEM POR OBJETIVO ESTIMULAR, RECONHECER E PREMIAR AS UNIDADES GESTORAS DE RPPS, BEM COMO OS REPRESENTANTES LEGAIS DOS ENTES FEDERATIVOS, QUE MAIS DESENVOLVERAM BOAS PRÁTICAS DE GESTÃO POR MEIO DE AÇÕES BASEADAS NOS PRINCÍPIOS DA TRANSPARÊNCIA, EQUIDADE, ÉTICA, RESPONSABILIDADE COM A GESTÃO CORPORATIVA E SOCIAL.

O EVENTO DE PREMIAÇÃO OCORREU NA SEGUNDA FEIRA, DIA 22 DE NOVEMBRO, EM PORTO DE GALINHAS - PE, DURANTE O 20º CONGRESSO NACIONAL DE PREVIDÊNCIA. O INSTITUTO FOI REPRESENTADO PELA PRESIDENTE DA AEPREMERJ, SRª LUCIANE RABHA.

O IPREVI ATINGIU 42 DOS 51 PONTOS AVALIADOS, EVIDENCIANDO QUE A GESTÃO PREVIDENCIÁRIA DO MUNICÍPIO DE ITATIAIA DESTACA-SE COMO REFERÊNCIA EM ÂMBITO NACIONAL, PRIMANDO POR TODOS OS REQUISITOS DE LEGALIDADE, GOVERNANÇA E RESPONSABILIDADE.



IPREVI
ITATIAIA



Personal
Andreas

DESTAQUES

8º LUGAR DO PRÊMIO DE BOAS PRÁTICAS - EDIÇÃO 2021.

O PRÊMIO ANEPREM TEM POR OBJETIVO ESTIMULAR, RECONHECER E PREMIAR AS UNIDADES GESTORAS DE RPPS, BEM COMO OS REPRESENTANTES LEGAIS DOS ENTES FEDERATIVOS, QUE MAIS DESENVOLVERAM BOAS PRÁTICAS DE GESTÃO POR MEIO DE AÇÕES BASEADAS NOS PRINCÍPIOS DA TRANSPARÊNCIA, EQUIDADE, ÉTICA, RESPONSABILIDADE COM A GESTÃO CORPORATIVA E SOCIAL.

O EVENTO DE PREMIAÇÃO OCORREU NA SEGUNDA FEIRA, DIA 22 DE NOVEMBRO, EM PORTO DE GALINHAS - PE, DURANTE O 20º CONGRESSO NACIONAL DE PREVIDÊNCIA. O INSTITUTO FOI REPRESENTADO PELA PRESIDENTE DA AEPREMERJ, SRª LUCIANE RABHA.

O IPREVI ATINGIU 42 DOS 51 PONTOS AVALIADOS, EVIDENCIANDO QUE A GESTÃO PREVIDENCIÁRIA DO MUNICÍPIO DE ITATIAIA DESTACA-SE COMO REFERÊNCIA EM ÂMBITO NACIONAL, PRIMANDO POR TODOS OS REQUISITOS DE LEGALIDADE, GOVERNANÇA E RESPONSABILIDADE.



[Handwritten signature]

[Handwritten signature]

DESTAQUES

1º LUGAR NO PRÊMIO DESTAQUE DE RESPONSABILIDADE PREVIDENCIÁRIA - EDIÇÃO 2021

O IPREVI RECEBEU O PRÊMIO DESTAQUE DE RESPONSABILIDADE PREVIDENCIÁRIA 2021, PROMOVIDO PELA ABIPEM - ASSOCIAÇÃO BRASILEIRA DE INSTITUIÇÕES DE PREVIDÊNCIA, OCUPANDO O 1º LUGAR, NA SUA CATEGORIA.

A PREMIAÇÃO OCORREU NA ÚLTIMA QUINTA-FEIRA (11) DURANTE O 54º CONGRESSO NACIONAL DA ABIPEM, EM GOIÂNIA-GO.

A BRILHANTE CONQUISTA DEMONSTRA QUE A GESTÃO PREVIDENCIÁRIA DO MUNICÍPIO DE ITATIAIA VEM SENDO DESENVOLVIDA COM PROFISSIONALISMO, RESPONSABILIDADE, ÉTICA E TRANSPARÊNCIA.



Romário

[Signature]

[Signature]

[Signature]

IPREVI
ITATIAIA



ESTE RELATÓRIO BUSCA EVIDENCIAR O COMPROMETIMENTO DO INSTITUTO DE PREVIDÊNCIA DOS SERVIDORES PÚBLICOS DO MUNICÍPIO DE ITATIAIA EM ASSEGURAR O PAGAMENTO DOS BENEFÍCIOS PREVIDENCIÁRIOS JÁ CONCEDIDOS E DOS BENEFÍCIOS A CONCEDER, SEMPRE COM HUMANIZAÇÃO, ÉTICA E RESPONSABILIDADE.

CIENTE DE SUA IMPORTANTE MISSÃO E DE SUAS ELEVADAS OBRIGAÇÕES, A DIRETORIA EXECUTIVA DO IPREVI, OBSERVANDO AS NORMAS E PREZANDO PELOS PRINCÍPIOS DA ADMINISTRAÇÃO PÚBLICA, TEM ENVIDADO O MELHOR DE SEU ESFORÇO NA CONSTRUÇÃO DE UM SISTEMA DE PREVIDÊNCIA VOLTADO PRIMORDIALMENTE AOS INTERESSES DOS SERVIDORES PÚBLICOS DO MUNICÍPIO DE ITATIAIA, DE QUEM ESPERA CONTINUAR MERECENDO TODO O APOIO E CONFIANÇA.



CONCLUSÃO



ELABORAÇÃO:
ERNESTO CEZÁRIO FRECH NETO
CONTROLADOR INTERNO
MATRÍCULA 1021

IPREVI - INSTITUTO DE PREVIDÊNCIA DOS SERVIDORES PÚBLICOS DO MUNICÍPIO DE ITATIAIA
AV. DOS EXPEDICIONÁRIOS, N.º 301, CENTRO, ITATIAIA - RJ
CEP: 27580-000 - TELEFONE/FAX: (24) 335-4043
CNPJ: 03.716.646/0001-68 | EMAIL: IPREV1@HOTMAIL.COM

J. Pomato
Andree



Relatório Mensal Controle Interno



JUNHO DE 2022



Itatiaia

Ernesto Cezário Frech Neto
Controlador Interno
Matrícula: 1021

[Handwritten signatures in blue ink]

Base Cadastral



ATIVOS: 2202
APOSENTADOS: 304
PENSIONISTAS: 112

• AUMENTO DE 0,6%,
EM RELAÇÃO À ABRIL

TOTAL SEGURADOS: 2.618

FONTE: BETHA FOLHA RH - CUSTOM SISTEMAS
RELATÓRIO DA AVALIAÇÃO ATUARIAL / SICOPREV



Itatiaia
PREFEITURA

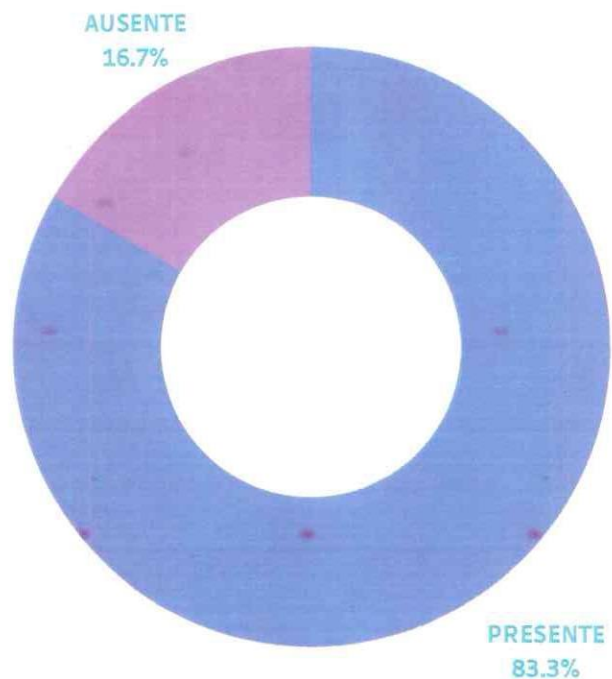


J. Romão

J. F.

Andressa

RECADASTRAMENTO - APOSENTADOS

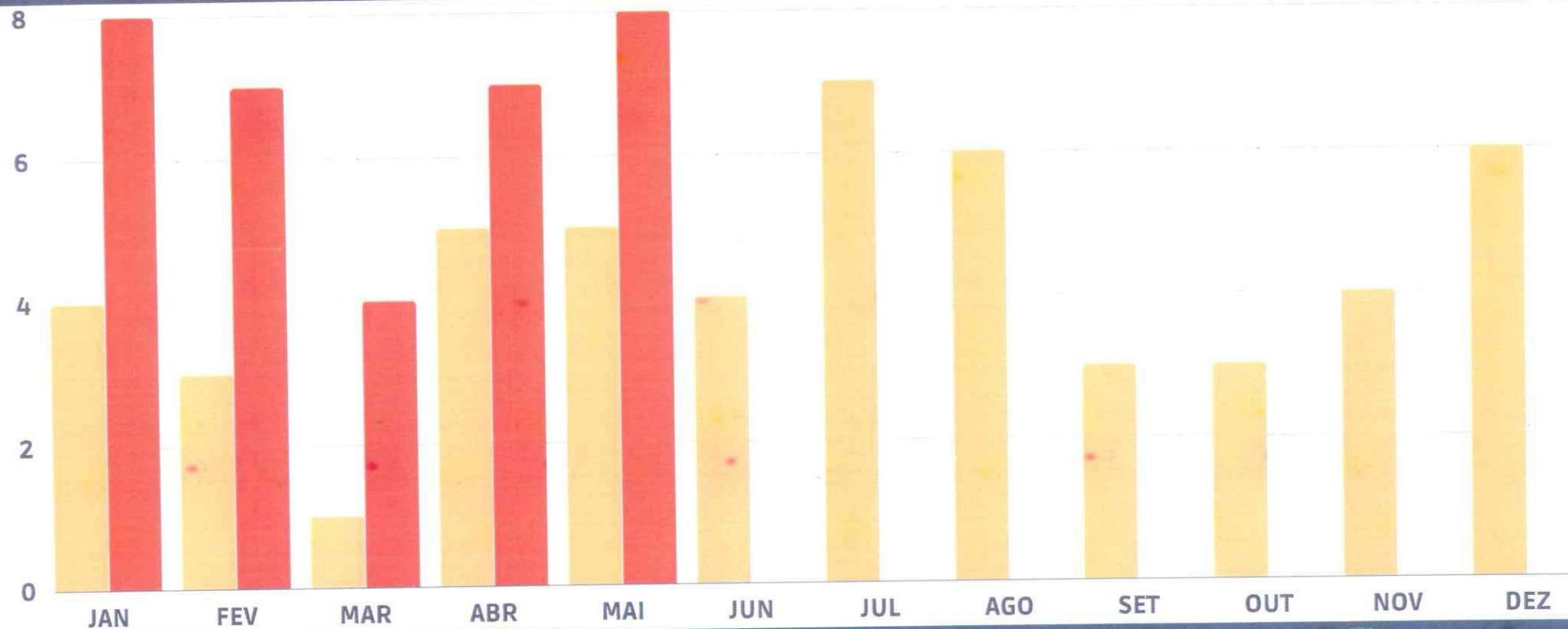


FONTE: Controle Institucional do IPREVI
FONTE: SIPREV GESTÃO - EMPRESA 3IT



Handwritten signatures in blue ink.

Protocolo - Processos de Benefícios



LEGENDA

2021: 005

2022: 008

FONTE: Controle Institucional do IPREVI



Itatiaia
PREFEITURA

Resposta *g* *f* *g* *Andress*

Protocolo - Processos Administrativos



LEGENDA

2021: 013

2022: 018

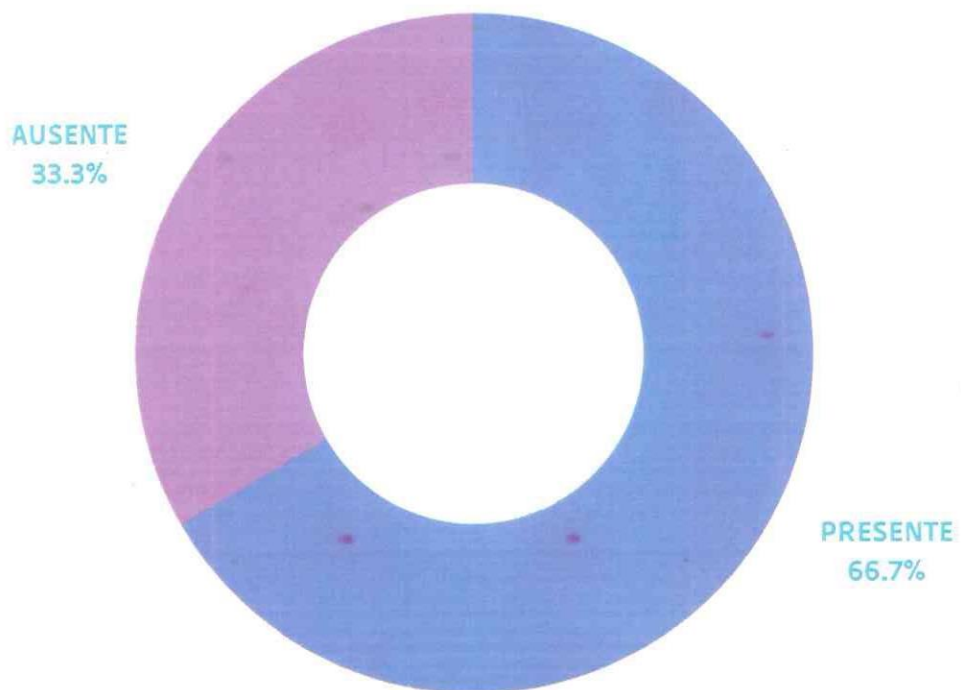
FONTE: Controle Institucional do IPREVI



Itatiaia
PREFEITURA

Handwritten signatures in blue ink.

RECADASTRAMENTO - PENSIONISTAS

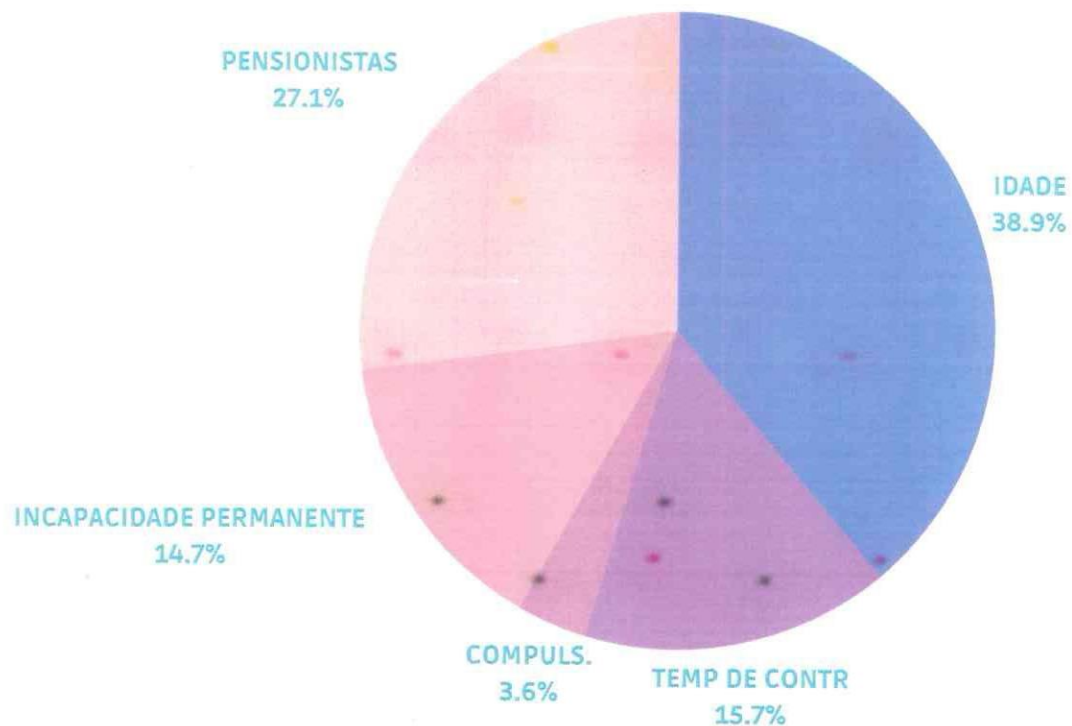


FONTE: Controle Institucional do IPREVI
FONTE: SIPREV GESTÃO - EMPRESA 3IT



[Handwritten signatures]

APOSENTADORIAS CONCEDIDAS



APOSENTADORIA POR IDADE	162
APOSENTADORIA POR TEMPO DE CONTRIBUIÇÃO	065
APOSENTADORIA POR INCAPACIDADE PERMANENTE	061
APOSENTADORIA COMPULSÓRIA	016
PENSIONISTAS	112

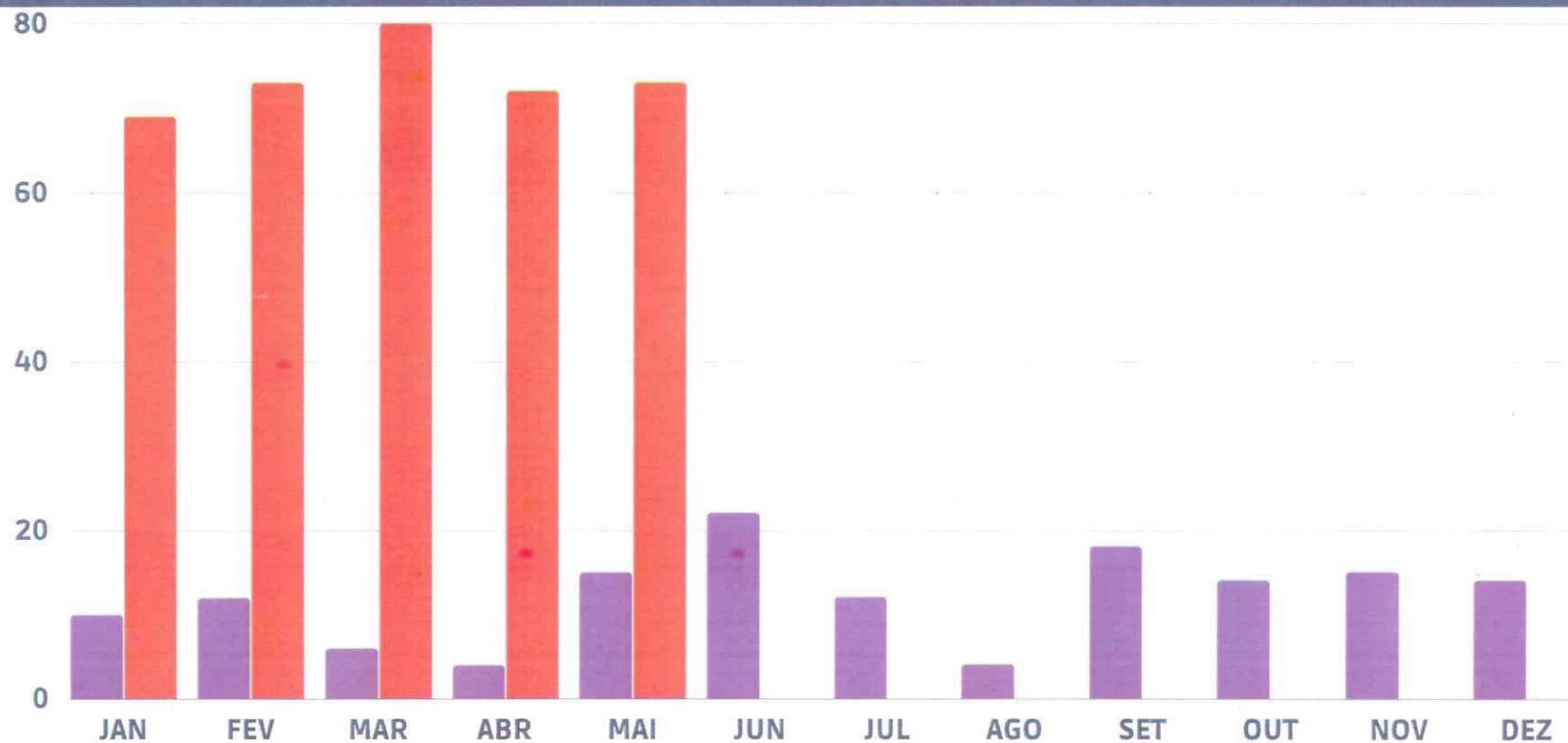
TOTAL: 416

FONTE: Controle Institucional do IPREVI



Handwritten signatures and initials in blue ink.

SIMULAÇÕES REALIZADAS



LEGENDA

2021: 015

2022: 073

FONTE: SISTEMA 3IT - 3PREV GESTÃO

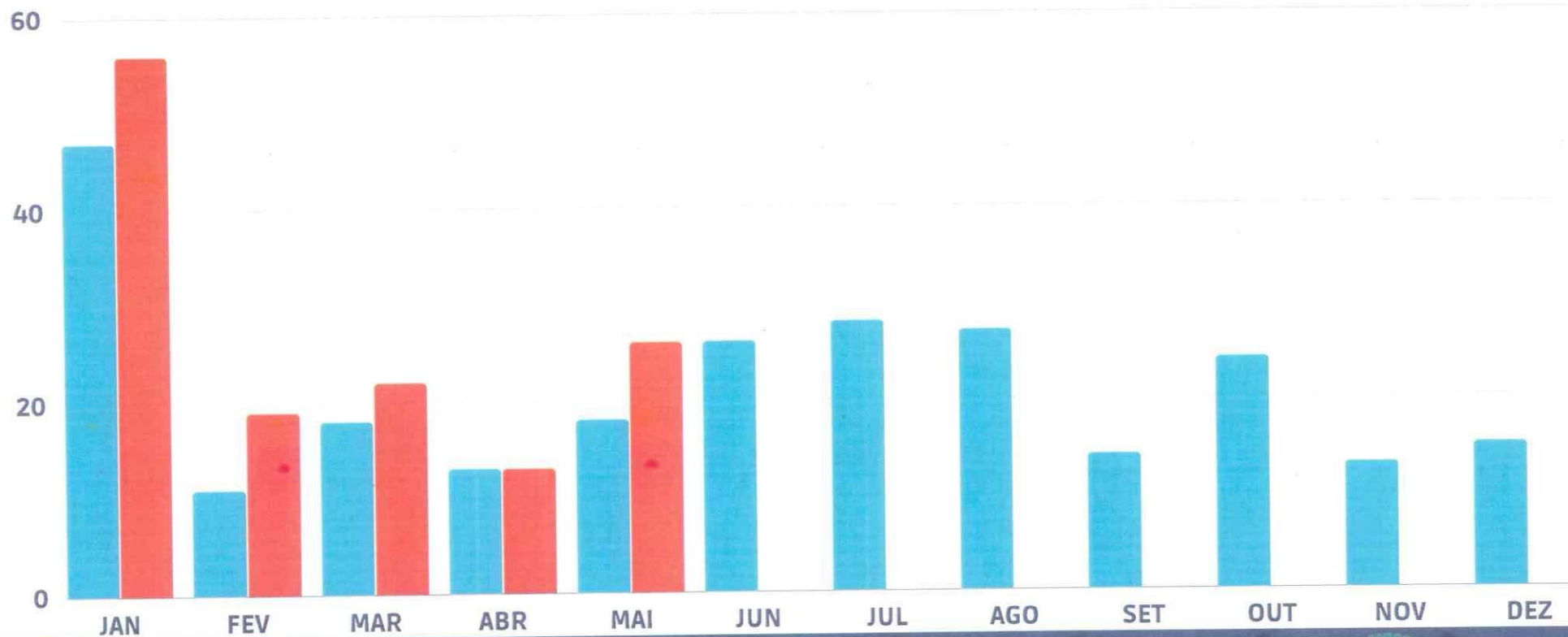


Itatiaia
PREFEITURA

J. Resende

J. F. [Signature]

Protocolo - Total de Processos Abertos



LEGENDA

■ 2021: 018

■ 2022: 026

FONTE: Controle Institucional do IPREVI



Itatiaia
PREFEITURA

Romulo *J* *P* *J* *Andressa*

CONTRIBUIÇÃO - LICENÇA SEM VENCIMENTO



Processos abertos: 003
Sem manifestação: 022
Exonerados: 002
Contribuindo: 003
Não Contribuindo: 019

Total: 49



FONTE: Controle Institucional do IPREVI



Handwritten signatures and initials in blue ink.

GESTÃO DA FOLHA DE PAGAMENTO

GESTÃO DA FOLHA DE PAGAMENTOS								
	JANEIRO	FEVEREIRO	MARÇO	13º Adiantamento	ABRIL	MAIO	JUNHO	TOTAL
APOSENTADORIA (PLANO PREVIDENCIÁRIO) g10, g23	R\$ 429.258,74	R\$ 448.422,43	R\$ 464.458,98	R\$ 231.111,64	R\$ 473.722,01	R\$ 497.201,46		R\$ 2.544.175,26
APOSENTADORIA (PLANO FINANCEIRO) g4	R\$ 51.192,16	R\$ 53.310,51	R\$ 53.310,51	R\$ 26.655,27	R\$ 53.310,51	R\$ 53.510,51		R\$ 291.289,47
PENSÃO POR MORTE (PLANO PREVIDENCIÁRIO) g11, g19	R\$ 134.522,03	R\$ 145.737,46	R\$ 138.701,75	R\$ 69.178,78	R\$ 137.384,16	R\$ 135.044,74		R\$ 760.568,92
PENSÃO POR MORTE (PLANO FINANCEIRO) g5	R\$ 35.197,47	R\$ 35.907,24	R\$ 35.907,24	R\$ 17.953,61	R\$ 35.907,24	R\$ 35.907,24		R\$ 196.780,04
TOTAL	R\$ 650.170,40	R\$ 683.377,64	R\$ 692.378,48	R\$ 344.899,30	R\$ 700.323,92	R\$ 721.663,95		R\$ 3.792.813,69

GESTÃO DA FOLHA DE PAGAMENTOS								
	JANEIRO	FEVEREIRO	MARÇO	13º Adiantamento	ABRIL	MAIO	JUNHO	TOTAL
DIRETORIA EXECUTIVA g20	R\$ 24.208,44	R\$ 26.563,19	R\$ 116.341,52		R\$ 26.563,20	R\$ 26.563,20		R\$ 220.239,55
ESTATUTÁRIOS g1	R\$ 22.327,94	R\$ 17.423,79	R\$ 18.001,58	R\$ 9.199,91	R\$ 21.980,24	R\$ 29.715,60		R\$ 118.649,06
CARGO COMISSIONADO g3	R\$ 6.368,05	R\$ -	R\$ 2.468,47		R\$ 2.027,67	R\$ 2.644,79		R\$ 13.508,98
ESTAGIÁRIOS g21	R\$ -	R\$ 643,94	R\$ 919,92	R\$ -	R\$ 919,92	R\$ 919,92		R\$ 3.403,70
TOTAL	R\$ 52.904,43	R\$ 44.630,92	R\$ 137.731,49	R\$ 9.199,91	R\$ 51.491,03	R\$ 59.843,51		R\$ 355.801,29

TOTAL GERAL: R\$ 4.148.614,98

*Os valores inseridos deverão corresponder ao total de proventos

**O pagamento de folhas complementares deverão ser incluídos ao total da competência

*** Soma de complementar (Abono) no mês de maio R\$ 19.500,00



FONTE: Controle Institucional do IPREVI



Handwritten signatures in blue ink, including names like 'Raimundo', 'g', 'f', 'g', and 'Anderson'.