

11^a REUNIÃO ORDINÁRIA

20/06/2022

COMITÊ DE INVESTIMENTOS
DO IPREVI



leim



die



ATA DA 11ª REUNIÃO ORDINÁRIA DO COMITÊ DE INVESTIMENTOS DO IPREVI – 20/06/2022.

Aos vinte dias do mês de junho de dois mil e vinte e dois, às 15:00 (quinze) horas, deu-se início a 11ª (décima primeira) Reunião Ordinária deste Comitê de Investimentos, na sede do IPREVI, localizado à Avenida dos Expedicionários, n.º 301, Centro, Itatiaia – RJ, convocada através da Carta/COMINIPREVI/011/2022. Neste ato estiveram presentes os seguintes servidores: Edson de Sousa, Carolina Tavares de Lima, Edgar Soares de Aguiar, Isaltina Cássia da Silva Alvim Dias, Ives Pereira Tavares, membros do Conselho Fiscal. Participaram de forma remota os senhores: Consultor da empresa Crédito e Mercado Sr. Victor Hugo, a Consultora da Empresa Multinvest Capital Investimentos – Sandra Paes Leme e da Empresa Estoril Investimentos - Sr. Nuno Cruz. O Diretor Presidente Edson de Sousa iniciou a reunião saudando a todos e adentrou em seguida as pautas previamente agendadas para o dia:

Apresentação do Relatório Analítico dos Investimentos, da competência: Maio/2022 e Apresentação do Demonstrativo dos Recursos Aplicados pelo IPREVI. O consultor da empresa Crédito e Mercado Sr. Victor Hugo, fez uma explanação sobre a Carteira Consolidada de Investimentos; Enquadramento e Política de Investimento (RENDA FIXA); Enquadramento e Política de Investimento (RENDA VARIÁVEL E EXTERIOR); Enquadramento por Gestores; Retorno dos Investimentos e benchmark's de ativos no mês de Maio/2022 – RENDA FIXA; Retorno dos Investimentos e benchmark's de ativos no mês de Maio/2022 – RENDA VARIÁVEL; Retorno dos Investimentos e benchmark's de ativos no mês de Maio/2022 – INVESTIMENTO NO EXTERIOR; Distribuição dos ativos por Administradores – base (Maio / 2022); Distribuição dos ativos por Sub-Segmentos – base (Maio / 2022); Retorno e Meta de Rentabilidade acumulados no ano de 2022; Gráficos ilustrativos de Evolução Patrimonial e indicadores; Retorno dos Investimentos após as movimentações (aplicações e resgates) no mês de Maio/2022; e também sobre o cenário econômico no Brasil: a inflação segue alta, contudo o mês de maio fechou positivamente, com o número vindo abaixo das expectativas de mercado. Os dados positivos do Brasil demonstram melhor momento do que visto no início do ano, as novas projeções já têm apontado para crescimento do PIB em até 2%, mesmo com o cenário de alta da taxa básica de juros da economia. O destaque foi o consumo de bens e serviços das famílias que vieram acima das expectativas. A produção industrial avançou 0,1% em linha com o esperado pelo mercado e por fim a taxa de desemprego atingiu 10,5% no trimestre encerrado em abril, mantendo a trajetória de queda iniciada em 2020. Já na economia americana, a inflação também segue em patamares bastante elevados, recorde dos últimos anos e adicionando novo combustível nessa fogueira, a geração de emprego no país norte americano continua muito forte, com criação de 390 mil novas vagas contra 318 mil esperada pelo mercado, isso acaba por pressionar ainda mais a inflação americana, pois a média salarial tende a subir. Olhando para o curto prazo o cenário ainda continua bastante desafiador na economia americana, o núcleo continua bastante pressionado por conta do preço dos transportes, com isso é possível que o FED prossiga com o aumento da taxa de juros para 3,25% para este ano. Na esteira da inflação global, o assunto também tem pesado na economia europeia, o indicador europeu veio acima das expectativas em maio, em 8,1% contra 7,4% em abril e acima do 7,7% esperado pelo mercado. O destaque do índice europeu continua sendo o preço de energia, que continua pressionado por conta do conflito entre Ucrânia e Rússia. Por fim a China voltou a registrar casos de COVID, agora em Pequim, e com a política de casos "zero", deve trazer novos



fechamentos ao país e consequentemente novos fechamentos da economia asiática, mantendo pressionada a cadeia produtiva mundial. Apesar da instabilidade do cenário financeiro mundial, a carteira de investimento fechou em 1,23%, visto que a média é de 0,89%, apresentando incremento propiciado pela inflação de 0,47% no mês maio, e a carteira diversificada. Nos meses de março e abril, a inflação e a taxa de juros ajudaram a superar a média. Apesar da projeção do otimista de crescimento do PIB, para o segundo semestre de 2022, o que propicia um mercado mais forte, o Sr. Victor Hugo recomenda cautela e observação do comportamento do mercado em função dos impactos potenciais na economia em função da guerra na Ucrânia. O aumento da taxa de juros em todos os setores, as bolsas mundiais oscilando, remetem para aplicação em títulos mais seguros. Foi realizada a apresentação do relatório - Nossa Visão 13/06/2022, contendo informações sobre cenários e perspectivas.

Em seguida foi apresentado o valor global da carteira de investimentos do Instituto de Previdência dos Servidores Públicos do Município de Itatiaia no mês de maio que foi de R\$ 182.164.892,25 (cento e oitenta e dois milhões, cento e sessenta e quatro mil, oitocentos e noventa e dois reais e vinte e cinco centavos), sendo distribuída em fundos de renda fixa no valor de R\$ 91.215.950,15 (noventa e um milhões, duzentos e quinze mil, novecentos e cinqüenta reais e quinze centavos) representando 50,07% do patrimônio, em fundos de renda variável R\$ 70.547.567,12 (setenta milhões, quinhentos e quarenta e sete mil, quinhentos e sessenta e sete reais e doze centavos), representando 38,73%. Em função dos rendimentos das aplicações do mercado, ocorreu desenquadramento passivo de 0,61%. Em fundos de ativos do exterior R\$ 11.945.943,19 (onze milhões, novecentos e quarenta e cinco mil, novecentos e quarenta e três reais e dezenove centavos), representando 6,56% e depósitos à vista - DAV R\$ 8.455.431,79 (oito milhões, quatrocentos e cinqüenta e cinco mil, quatrocentos e trinta e um reais e setenta e nove centavos), representando 4,64% do patrimônio. Segundo o relatório analítico os recursos foram distribuídos ainda em 25 (vinte e cinco) instituições financeiras e 49 (quarenta e nove) fundos de investimentos. No retorno dos investimentos por segmentos, os 14 (quatorze) fundos de renda fixa tiveram rentabilidade positiva. Os 23 (vinte e três) fundos de renda variável apresentaram rentabilidade positiva com exceção de um que apresentou retorno negativo (-3,15%). Nos 06 (seis) fundos de investimentos no exterior todos apresentaram rentabilidade negativa com exceção de um que apresentou rentabilidade positiva (1,05%). Destaca-se que a performance negativa dos fundos no exterior, fecharam em forte baixa por conta da instabilidade na economia mundial e grande temor de um arrocho monetário maior, nas principais economias do planeta. A Carteira do IPREVI no mês de maio, apesar da instabilidade no cenário financeiro, fechou positivamente em 1,23%, ante ao percentual da meta atuarial mensal de 0,89%, porém, não o suficiente para superar a meta atuarial anual acumulada de 0,43% frente a meta acumulado de 6,87%. Na análise do Value at Risk - VaR, que, significa valor em risco, é um método de avaliação que calcula o risco da carteira de investimentos. No monitoramento do controle do risco de mercado dos ativos no mês de maio o risco da carteira do Instituto de Previdência dos Servidores Públicos do Município de Itatiaia foi de 5,20%, sendo segmento de renda fixa - Risco previsto na PAI: 3,97 Índice de risco competência maio: 0,95; segmento de Renda Variável e Estruturados - Risco previsto na PAI: 23,42% Índice de risco competência maio: 9,44; segmento de Investimento no Exterior - Risco previsto na PAI: 23,25%: Índice de risco competência maio: 13,84%.

Apresentação de fundos de investimentos – Empresa: Multinvest Capital Investimentos – Sandra Paes Leme. Momento de alta de juros implicando em aumento dos custos operacionais. A guerra se estendeu e a Ucrânia tem resistido. Este fato tem por consequência, ocasionado um reflexo na balança

comercial desequilibrando o cenário financeiro, logo, gerando novos orçamentos o que abre janela para nova precificação, novos valores no mercado, onerando os custos operacionais e criando impactos mundiais em função do aumento dos custos operacionais com a alta de juros. Este incremento impacta no custo operacional e na compra de ativos da empresa. Visto o cenário, se torna mais atraente o investimento em empresas com faturamento de médio para grande porte, *Small Caps* (Capitalização de mercado entre 2 milhões a 2 bilhões), pois apresentam maiores possibilidades de crescimento, maior potencial de ganho. O diretor agradeceu a apresentação.

Apresentação de fundos de investimentos – Empresa: Estoril Investimentos - Nuno Cruz. Em meio ao mercado turbulento, abordou sobre os fundos da Atena, que comparado com os pares tem apresentado bons resultados, e também outros com perfil conservador como: MAG - renda fixa, CRED privado, todos estes também com desempenho muito bom, assim como o IMA B que propicia alongar ou encurtar a "duration" da carteira. A sugestão é equacionar estas três opções, pois são convenientes para compor a carteira. O diretor pediu para enviar o CNPJ para solicitação de análise dos fundos.

Após análise e discussão sobre os relatórios apresentados, o COMINIPREVI deliberou pela manutenção das aplicações financeiras sem nenhuma movimentação, devido ao cenário adverso e a possibilidade de executar perdas com resgate em fundos com cota negativa. Devido ao bom desempenho dos fundos de renda variável neste mês, ocorreu um pequeno desenquadramento passivo da carteira neste seguimento, no entanto não se fará resgates nesse momento de instabilidades, visto que a variação de mercado poderá propiciar a regularização dos limites. Foi comunicada a dificuldade em executar as transações bancárias com o Banco Santander, devido à inoperância dos tramites burocráticos daquela instituição. Foi reiterada a pertinência de aproveitamento da janela de oportunidades para aquisição de forma direta de títulos públicos como estratégia para otimização da carteira de investimentos.


Ficou acordada a aprovação do limite de R\$ 1.000.000,00 (um milhão de reais) para as APRs de julho de 2022 para custeio das despesas previdenciárias e administrativas da Autarquia.

Diante de todo exposto, estando todos os relatórios conforme diretrizes da Política Anual de Investimentos e com as normas da Resolução CMN nº 4.963/2021 foi deliberada pela sua aprovação integral e posteriormente à mesma deverá ser submetida à apreciação dos membros do Conselho Deliberativo e Conselho Fiscal. Foi decidido também que todos os relatórios apresentados na presente reunião deverão ser disponibilizados no site da Autarquia para maior transparência da gestão financeira dos recursos.

Por fim, todos os membros presentes do Comitê de Investimentos manifestaram-se favoravelmente pela conformidade do parecer da 11ª Reunião Ordinária. Nada mais havendo a ser tratado no dia, o Sr. Edson de Sousa deu por encerrada a reunião. Lavrada a presente ata e achada exata, a mesma vai assinada pelos membros presentes.



Edson de Sousa
Membro Titular



Edgar Soares de Aguiar
Membro Titular



Ives Pereira Tavares
Membro Titular



Isaltina Cassia da Silva Alvim Dias
Membro Titular



Carolina Tavares de Lima
Membro Titular

**PARECER DO COMITÊ DE INVESTIMENTOS DO INSTITUTO DE PREVIDÊNCIA
DOS SERVIDORES PÚBLICOS DO MUNICÍPIO DE ITATIAIA.**

O Comitê de Investimento do IPREVI – Instituto de Previdência dos Servidores Públicos do Município de Itatiaia, fazendo uso da competência que lhe confere no Decreto nº 2.303/2013 e Lei Municipal n.º 863/2017, reunido no dia 20 de Junho de 2022, para a 11ª Reunião Ordinária, se manifestou da seguinte forma:

- Apresentação do Relatório Mensal de Investimentos – Mês: maio/2022;
- Apresentação do Demonstrativo dos Recursos Aplicados pelo IPREVI – competência: maio/2022;
- Apresentação de fundos de investimentos: Estoril Investimentos - Nuno Cruz
- Apresentação de fundos de investimentos: Multinvest Capital Investimentos – Sandra Paes Leme
- Outros.


Tendo encontrado tudo em perfeita ordem e exatidão, é de parecer que os mencionados documentos pertinentes às decisões tomadas merecem integral análise por parte deste órgão colegiado, manifestando-se pela:

CONFORMIDADE

CONFORMIDADE COM RESSALVA

INCONFORMIDADE

Estiveram presentes os seguintes servidores:



Edson de Sousa
Membro Titular



Edgar Soares de Aguiar
Membro Titular



Carolina Tavares de Lima
Membro Titular



Ives Pereira Tavares
Membro Titular



Isaltina Cássia da Silva Alvim Dias
Membro Titular



CARTA/COMINIPREVI/011/2022

DO: Instituto de Previdência dos Servidores Públicos do Município de Itatiaia
Edson Sousa

Para: Membro do Comitê de Investimentos


Data: 15 de Junho de 2022

Assunto: 11ª Reunião Ordinária.

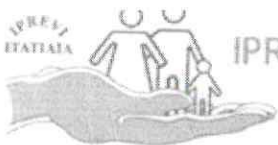
Convoco Vossa Senhoria para participar da 11ª Reunião Ordinária do COMINIPREVI-Comitê de Investimentos do IPREVI, que acontecerá no dia 20 de Junho de 2022 (segunda-feira) às 15:00 h na sede do IPREVI, com a seguinte pauta:

- Apresentação do Relatório Mensal de Investimentos – Mês: maio/2022;
- Apresentação do Demonstrativo dos Recursos Aplicados pelo IPREVI – competência: maio/2022;
- Apresentação de fundos de investimentos: Estoril Investimentos - Nuno Cruz
- Apresentação de fundos de investimentos: Multinvest Capital Investimentos – Sandra Paes Leme
- Outros.

Atenciosamente,


Edson Sousa
Diretor Presidente do IPREVI
Matrícula 7542





COMPROVANTE DE RECEBIMENTO

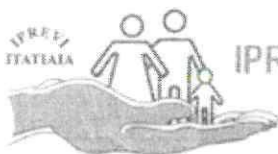
CARTA/COMINIPREVI/011/2022

11ª REUNIÃO ORDINÁRIA

Convoco Vossa Senhoria para participar da 11ª Reunião Ordinária do COMINIPREVI - Comitê de Investimentos do IPREVI, que acontecerá no dia 20 de Junho de 2022 (segunda--feira) às 15h00min, na sede do IPREVI, com a seguinte pauta:

- Apresentação do Relatório Mensal de Investimentos – Mês: maio/2022;
- Apresentação do Demonstrativo dos Recursos Aplicados pelo IPREVI – competência: maio/2022;
- Apresentação de fundos de investimentos: Estoril Investimentos - Nuno Cruz
- Apresentação de fundos de investimentos: Multinvest Capital Investimentos – Sandra Paes Leme

NOME	ASSINATURA	DATA DE RECEBIMENTO
Edson de Sousa		15.06.2022
Isaltina Cássia da Silva A. Dias		15.06.2022
Carolina Tavares de Lima		15/06/2022
Edgar Soares de Aguiar		15.06.22
Ives Pereira Tavares		15/06/2022



REUNIÃO ORDINÁRIA DO COMITÊ DE INVESTIMENTOS DO INSTITUTO DE PREVIDÊNCIA DOS SERVIDORES PÚBLICOS DO MUNICÍPIO DE ITATIAIA.

Ao vigésimo dia do mês de junho de dois mil e vinte e dois, às 15h00minh na sede da IPREVI, deu-se início a 11ª (décima primeira) Reunião Ordinária deste Comitê de Investimentos, no exercício vigente, convocados para a reunião através da Carta/COMINIPREVI/011/2022. Neste ato participaram os seguintes servidores:

COMITÊ DE INVESTIMENTOS

SERVIDORES	POSIÇÃO	ASSINATURA
Edson de Sousa	Membro Titular	
Flavia Gonçalves Cavalcante	Membro Suplente	
Isaltina Cássia da Silva Alvim Dias	Membro Titular	
Ana Paula Pires Alves	Membro Suplente	
Carolina Tavares de Lima	Membro Titular	
Ângela Maria Ribeiro da Silva	Membro Suplente	
Edgar Soares de Aguiar	Membro Titular	
Rosângela de Jesus Silva Oliveira	Membro Suplente	
Ives Pereira Tavares	Membro Titular	
Alessandro Miranda	Membro Suplente	

PERSPECTIVAS

Tivemos uma semana complicada para a bolsa de valores e para o câmbio.

O dólar teve alta de 4,43% na semana. No ano, a moeda apresenta desvalorização de 10,54% frente ao real.

Já o Ibovespa encerrou a semana em queda de -5,1% aos 105 mil pontos.

O IBGE divulgou o desempenho do comércio em abril, o qual apresentou alta de 0,9%, sendo o quarto mês seguido de ganhos, trazendo boas expectativas diante do atual momento.

O IPCA de maio veio abaixo do esperado ao subir 0,47%. No ano, o índice acumula alta de 4,78% e, em 12 meses, alta de 11,73%. Esses dados reforçam que o ciclo de alta na taxa de juros pode estar próximo de seu fim.

O Congresso aprovou um projeto de lei que permite utilizar o valor dos impostos arrecadados pelas distribuidoras para reduzir a conta de energia elétrica.

Nos EUA, o índice de preços ao consumidor subiu 1,0% em maio, acima do que era esperado pelo mercado, sendo 8,6% no acumulado em 12 meses até maio, sendo a maior taxa em 40 anos.

Este aumento se deve principalmente pela elevação preço global dos combustíveis, consequência da guerra entre Rússia e Ucrânia, que trouxe também alta em outros setores tais como: alimentos, alugueis entre outros.

Com o aumento na inflação dos EUA, os investidores ficam em alerta quanto aos impactos que podem ser sofridos aqui no Brasil, a expectativa é de que o FED continue aumentando a taxa de juros e isso pode ocasionar uma fuga de capital de países emergentes, tal como o Brasil

Os índices S&P500 e Nasdaq encerram a semana em queda de mais de -5,0%.

A presidente do Banco Central Europeu informou que elevará os juros no mês de julho, também consequência da forte inflação por lá.

Já na China, o PMI composto avançou para 42,2 em maio. Já o CPI subiu 2,1% na comparação anual de maio e ficou em linha com o esperado pelo mercado.

RELATÓRIO FOCUS

A greve de alguns colaboradores do Banco Central afetou novamente a divulgação do Boletim Focus da semana. Os trabalhadores querem reajustes de 13,5% no salário para todo o funcionalismo federal a partir de julho.

PERSPECTIVAS

No Brasil, haverá a reunião do Copom para definir a taxa básica de juros (Selic), a qual há expectativa de aumento de 0,50 p.p.. Além disso, serão divulgados os resultados do setor de serviços em abril.

Nos EUA, teremos a decisão de juros do Federal Reserve (Fed) e a divulgação de dados de inflação ao produtor de maio.

O Banco da Inglaterra (BoE) também anunciará decisão de política monetária. Além disso, será divulgado os dados de inflação ao consumidor na Europa referente a maio.

No Japão, o Comité de Política Monetária (MPC) também decidirá a taxa de juro de a curto prazo.

Quanto a nossa recomendação, permanece a sugestão de cautela ao assumir posições mais arriscadas no curto prazo, a volatilidade nos mercados deve se manter ainda sem desenhar um horizonte claro, em razão principalmente pelo nosso cenário político.

Sobre a nossa ótica, mantivemos a não recomendação de fundos de longuíssimo prazo (IMA-B 5+ E IDKA 20A), 5% em fundos de longo prazo (IMA-B TOTAL E FIDC/ CRÉDITO PRIVADO/ DEBÊNTURE) e 30% em fundos Gestão Duration.

Diante da expectativa de alta na taxa de juros fundos atrelados ao CDI tendem a ter bom desempenho, indicamos uma exposição de 15% em fundos de curto prazo (CDI), enquanto os fundos de médio prazo representam 10% de acordo com a nossa alocação tática.

Em relação aos fundos pré-fixados, não recomendamos a estratégia, pois diante da expectativa de alta na taxa de juros o desempenho destes fundos tende a ser afetado. Mantemos a sugestão para que os recursos necessários para fazer frente às despesas correntes sejam resgatados dos investimentos menos voláteis (IRF-M1, IDKA IPCA 2A).

Já para os títulos públicos, seguindo nossa ótica e diante das seguidas elevações na taxa de juros demonstram ser uma boa oportunidade. Recomendamos que a exposição seja feita primeiramente utilizando a marcação à mercado, e posteriormente quando atingindo o valor esperado, seja feita a transferência para marcação na curva.

Uma alternativa que vem se mostrando forte nos últimos tempos, e que possui boa expectativa, é a diversificação em fundos de investimento no exterior, recomendamos primeiramente a exposição em fundos com hedge com 5% para posteriormente realizar uma entrada gradativa em fundos que não utilizam hedge cambial também com 5%.

Quanto a fundos de ações atrelados a economia doméstica recomendamos a entrada gradativa de modo que o investidor fique atento a oportunidades da bolsa de valores, construindo um preço médio mais atrativo.

Para aqueles que enxergam uma oportunidade de investir recursos a preços mais baratos, municie-se das informações necessárias para subsidiar a tomada da decisão.

ant
du
bein




PRÓ GESTÃO NÍVEL 2

Estratégia de Alocação dos Recursos no Longo Prazo - Renda Fixa e Variável

RENDA FIXA	50%
LONGUÍSSIMO PRAZO (IMA-B 5+)	0%
LONGO PRAZO (IMA-B / FIDC/ CRÉDITO PRIVADO/ FUNDO)	5%
GESTÃO DO DURATION	25%
MÉDIO PRAZO (IMA-B 5 E IDKA 2)	10%
CURTO PRAZO (CDI, IRF-M 1 E CDB)	10%
RENDA VARIÁVEL	40%
FUNDOS DE AÇÕES	30%
MULTIMERCADOS	5%
FUNDOS DE PARTICIPAÇÕES *	2,5%
FUNDOS IMOBILIÁRIOS *	2,5%
INVESTIMENTO NO EXTERIOR	10%
FUNDOS DE INVESTIMENTOS NO EXTERIOR (HEDGE)	5%
FUNDOS DE INVESTIMENTOS NO EXTERIOR	5%

* Aos clientes que investem em Fundos de Participações e Fundos Imobiliários em percentual superior a 2,5% em cada, reduzir a exposição aos Fundos de Ações na proporção desse excesso.

então
bein *que*
[assinatura] *[assinatura]*



11ª REUNIÃO ORDINÁRIA DO COMITÊ DE INVESTIMENTOS DO INSTITUTO DE
PREVIDÊNCIA DOS SERVIDORES PÚBLICOS DO MUNICÍPIO DE ITATIAIA

RELATÓRIO ANALÍTICO DOS INVESTIMENTOS

Aos vinte dias do mês de junho de 2022 reuniu-se o Comitê de Investimentos do Regime Próprio de Previdência Social, com os seguintes membros:

Isaltina C. da S. Alvim Dias, Carolina Tavares de Lima, Edson de Sousa

O Diretor Presidente do RPPS

Edson de Sousa

- Para em conjunto do cumprimento previsto nos incisos III e V do artigo 3º da Portaria MPS Nº 519 de 24 de agosto de 2011 que em consonância com a Resolução CMN 3.922 de 25 de novembro de 2010, alterada pela Resolução CMN Nº 4.604 de 19 de outubro de 2017, deliberarem sobre: Apresentação do Relatório Mensal de Investimentos – Mês: maio/2022; Apresentação do Demonstrativo dos Recursos Aplicados pelo IPREVI – competência: maio/2022; Apresentação de fundos de investimentos: Estoril Investimentos - Nuno Cruz; Apresentação de fundos de investimentos: Multinvest Capital Investimentos – Sandra Paes Leme
- Outros.

Estiveram presentes os seguintes servidores:

Edson de Sousa

Edson de Sousa
Membro Titular

Isaltina Cássia da S. Alvim Dias

Isaltina Cássia da S. Alvim Dias
Membro Titular

Carolina Tavares de Lima

Carolina Tavares de Lima
Membro Titular

Edgar Soares de Aguiar

Edgar Soares de Aguiar
Membro Titular

Ives Pereira Tavares

Ives Pereira Tavares
Membro Titular



11ª REUNIÃO ORDINÁRIA DO COMITÊ DE INVESTIMENTOS DO INSTITUTO DE PREVIDÊNCIA DOS SERVIDORES PÚBLICOS DO MUNICÍPIO DE ITATIAIA

RELATÓRIO ANALÍTICO DOS INVESTIMENTOS

Aos vinte dias do mês de junho de 2022 reuniu-se o Comitê de Investimentos do Regime Próprio de Previdência Social, com os seguintes membros:

Isaltina Cássia da S. Alvim Dias, Carolina Tavares de Lima, Edson de Sousa

O Diretor Presidente do RPPS

- Para em conjunto do cumprimento previsto nos incisos III e V do artigo 3º da Portaria MPS Nº 519 de 24 de agosto de 2011 que em consonância com a Resolução CMN 3.922 de 25 de novembro de 2010, alterada pela Resolução CMN Nº 4.604 de 19 de outubro de 2017, deliberarem sobre: Apresentação do Relatório Mensal de Investimentos – Mês: maio/2022; Apresentação do Demonstrativo dos Recursos Aplicados pelo IPREVI – competência: maio/2022; Apresentação de fundos de investimentos: Estoril Investimentos - Nuno Cruz; Apresentação de fundos de investimentos: Multinvest Capital Investimentos – Sandra Paes Leme e Outros.

Estiveram presentes os seguintes servidores:

Edson de Sousa

Edson de Sousa
Membro Titular

Isaltina Cássia da S. Alvim Dias

Isaltina Cássia da S. Alvim Dias
Membro Titular

Carolina Tavares de Lima

Carolina Tavares de Lima
Membro Titular

Edgar Soares de Aguiar

Edgar Soares de Aguiar
Membro Titular

Ives Pereira Tavares

Ives Pereira Tavares
Membro Titular



ALOCÇÃO DE RECURSO FINANCEIRO		
REFERÊNCIA	VALOR (R\$)	PERCENTUAL (%)
RENDA FIXA	R\$ 91.215.950,15	50,07%
RENDA VARIÁVEL	R\$ 70.547.567,12	38,73%
ATIVOS DO EXTERIOR	R\$ 11.945.943,19	6,56%
DAV	R\$ 8.455.431,79	4,64%
VALOR GLOBAL (R\$)	R\$ 182.164.892,25	100,00%

ALOCÇÃO DOS INVESTIMENTOS		
INSTITUIÇÃO	VALOR (R\$)	PERCENTUAL (%)
BB GESTÃO DE RECURSOS DTVM	R\$ 44.150.368,99	25,42%
CAIXA ECONÔMICA FEDERAL	R\$ 30.954.789,10	17,82%
SANTANDER BRASIL ASSET MANAGEM...	R\$ 10.388.305,64	5,98%
ITAU UNIBANCO	R\$ 13.194.996,00	7,60%
BRADESCO ASSET MANAGEMENT	R\$ 7.570.837,45	4,36%
GUERPARDO INVESTIMENTOS	R\$ 6.352.586,53	3,66%
SCHRODER INVESTMENT MANAGEMENT...	R\$ 5.615.365,98	3,23%
SOMMA INVESTIMENTOS	R\$ 5.513.282,50	3,17%
AZ QUEST INVESTIMENTOS	R\$ 5.224.837,08	3,01%
RIO BRAVO INVESTIMENTOS	R\$ 4.928.544,96	2,84%
ITAU ASSET MANAGEMENT	R\$ 3.263.001,38	1,88%
FINACAP	R\$ 1.320.664,27	0,76%
MONGERAL AEGON INVESTIMENTOS	R\$ 1.293.858,22	0,74%
4UM GESTAO DE RECURSOS LTDA	R\$ 5.126.099,34	2,95%
QUELUZ GESTÃO DE RECURSOS	R\$ 4.550.350,82	2,62%
AXA XP ASSET MANAGEMENT	R\$ 2.801.371,95	1,61%
SICREDI	R\$ 3.407.229,52	1,96%
CONSTÂNCIA INVESTIMENTOS	R\$ 4.083.164,63	2,35%
TARPON INVESTIMENTOS	R\$ 3.836.342,23	2,21%
BOLTZ GLOBAL X MIRAE ASSET	R\$ 1.515.397,03	0,87%
MULTINVEST CAPITAL	R\$ 2.721.309,82	1,57%
DAYCOVAL ASSET MANAGEMENT	R\$ 1.826.418,57	1,05%
SULAMÉRICA INVESTIMENTOS	R\$ 1.713.272,99	0,99%
ATHENA CAPITAL	R\$ 1.176.113,28	0,68%
TRÍGONO CAPITAL	R\$ 1.180.952,18	0,68%
TOTAL	R\$ 173.709.460,46	100,00%

ALOCÇÃO DE CONTA CORRENTE		
INSTITUIÇÃO	AGÊNCIA/CONTA	SALDO (R\$)
CEF	2810 /2001-8	R\$ 37.173,87
BANCO ITAU S/A	0848/34780-3	R\$ 4.027,48
BANCO ITAU S/A	0848/32710-2	R\$ 4.749,76
BRADESCO	6778/0000300-P	R\$ 2.874,78
SANTANDER	1472/450000061	R\$ 8.406.605,90
TOTAL		R\$ 8.455.431,79

Handwritten notes and signatures:
- "Cedidos de Tom" (written vertically)
- "Cedidos" (written vertically)
- "L. M. M." (written vertically)
- "Atu" (written vertically)
- Several illegible signatures and initials.

DISTRIBUIÇÃO DOS INVESTIMENTOS POR INSTITUIÇÃO FINANCEIRA - RENDA FIXA				
B. ITAU	0848/24.171-7	ITAU INSTITUCIONAL GLOBAL DINÂMICO FIC RENDA FIXA LP	R\$ 4.614.800,44	2,66%
B. ITAU	0848/24.171-7	ITAU INSTIT. REFER. DI FI	R\$ 3.036.789,82	1,75%
B. ITAU	0848/43.506-1	ITAU INSTIT. REFER. DI FI	R\$ 8.592,89	0,00%
B. ITAU	0848/24.171-7	ITAU INSTIT. RF IMA- B 5 FIC	R\$ 3.263.001,38	1,88%
B. ITAU	0848/34.780-3	ITAU INSTIT. REFER. DI FI	R\$ 1.396.601,32	0,80%
B. BRASIL	1571-7/5539-5	BB PREVID RF IDKA 2	R\$ 4.462.069,99	2,57%
B. BRASIL	1571-7/5539-5	BB IMA-B TÍTULOS PÚBLICOS FI RENDA FIXA PREVIDENCIÁRIO	R\$ 5.473.602,32	3,15%
B. BRASIL	1571-7/5539-5	BB ALOCAÇÃO ATIVA RETORNO TOTAL FIC RENDA FIXA PREVIDENCIÁRIO	R\$ 16.026.612,73	9,23%
B. BRASIL	1571-7/5539-5	BB PREVID RF PERFIL	R\$ 10.710.912,83	6,17%
B. BRASIL	1571-7/16.400-3	BB PREVID RF IDKA 2	R\$ 3.537.027,09	2,04%
CEF	2810/92-0	CAIXA BRASIL IMA-B 5 TÍTULOS PÚBLICOS FI RENDA FI	R\$ 2.442.523,67	1,41%
CEF	2810/2001-8	CAIXA BRASIL IMA-B 5 TÍTULOS PÚBLICOS FI RENDA FI	R\$ 1.000.307,22	0,58%
CEF	2810/92-0	CAIXA BRASIL IDKA IPCA 2A RF LP	R\$ 1.031.079,57	0,59%
CEF	2810/2001	CAIXA BRASIL IDKA IPCA 2A RF LP	R\$ 4.990.344,51	2,87%
CEF	2810/2001-8	FI BRASIL 2024 V TP RF	R\$ 1.587.566,00	0,91%
CEF	2810/92-0	CAIXA BRASIL GESTÃO ESTRATÉGICA FI RENDA FIXA	R\$ 2.952.908,15	1,70%
CEF	2810/2001	CAIXA BRASIL GESTÃO ESTRATÉGICA FI RENDA FIXA	R\$ 12.999.046,36	7,48%
SANTANDER	1472/450000061	SANTANDER IMA-B 5 TOP FI RENDA FIXA LP	R\$ 10.388.305,64	5,98%
SANTANDER	1472/450000061	SANTANDER ATIVO FIC RENDA FIXA	R\$ -	0,00%
BRADESCO	2856-8/29.551-5	MONGERAL AEGON INFLAÇÃO REF IMA-B	R\$ 1.293.858,22	0,74%
TOTAL			R\$ 91.215.950,15	52,51%

DISTRIBUIÇÃO DOS INVESTIMENTOS POR INSTITUIÇÃO FINANCEIRA - RENDA VARIÁVEL				
B. BRASIL	1571-7/5539-5	BB AÇÕES VALOR FIC AÇÕES PREVIDENCIÁRIO	R\$ 1.324.977,43	0,76%
B. ITAU	0848/24.171-7	ITAU AÇÕES DUNAMIS FIC	R\$ 2.033.970,84	1,17%
BRADESCO	2856/29.924-3	CONSTÂNCIA FUNDAMENTO FI AÇÕES	R\$ 4.083.164,63	2,35%

BRDESCO	2856/13326-4	SOMMA BRASIL FI AÇÕES	R\$	5.513.282,50	3,17%
BRDESCO	2856/27.789-4	AZ QUEST AÇÕES FIC AÇÕES	R\$	5.224.837,08	3,01%
BRDESCO	6778/300-0	BRDESCO INST. IBX ALPHA FIC AÇÕES	R\$	1.540.526,56	0,89%
BRDESCO	2856/593.578-4	QUELUZ VALOR FIA	R\$	4.550.350,82	2,62%
BRDESCO	0001/721604-3	BRDESCO S&P 500 MAIS FI MULTIMERCADO	R\$	6.030.310,89	3,47%
BRDESCO	2856/29.471-3	SULAMÉRICA SELECTION FIC FIA	R\$	1.713.272,99	0,99%
BRDESCO	2856/38858-0	RIO BRAVO PROTEÇÃO FIM	R\$	2.928.544,96	1,69%
BRDESCO	2856/38858-0	RIO BRAVO PROTEÇÃO II FIM	R\$	2.000.000,00	1,15%
BRDESCO	2856/16401-1	FINACAP MAURITSSTAD FIA	R\$	1.320.664,27	0,76%
SICREDI	0710/57790-3	SCHROEDERS IBOVESPA FIA	R\$	4.532.017,63	2,61%
SICREDI	6778/300-P	SICREDI FIM BOLSA AMERICANA	R\$	3.407.229,52	1,96%
TERRA	0001/37669-5	ATHENA TOTAL RETURN INSTITUCIONAL II FI AÇÕES	R\$	1.176.113,28	0,68%
DAYCOVAL	0001/741914-9	TARPON GT30FIC FIA	R\$	3.836.342,23	2,21%
DAYCOVAL	0001/740841-4	GUEPARDO VALOR INST. FIC FIA	R\$	6.352.586,53	3,66%
DAYCOVAL	0001-9/722096-2	TRÍGONO FLAGSHIP INSTITUCIONAL FIC AÇÕES	R\$	1.180.952,18	0,68%
DAYCOVAL	0001-9/722096-2	4UM MARLIM DIVIDENDOS FI AÇÕES	R\$	5.126.099,34	2,95%
DAYCOVAL	001/736047-0	MULTINVEST FI AÇÕES	R\$	2.228.157,30	1,28%
DAYCOVAL	0001/721604-3	MULTINVEST FORTUNA FI MULTIMERCADO	R\$	493.152,52	0,28%
CEF	2810/2001-8	CAIXA INDEXA BOLSA AMERICANA MM	R\$	2.691.613,62	1,55%
CEF	2001-8	CX RIO BRAVO FII	R\$	1.259.400,00	0,73%
TOTAL			R\$	70.547.567,12	40,61%

ATIVOS DO EXTERIOR					
INSTITUIÇÃO	TIPO/CONTA	FUNDOS DE INVESTIMENTOS		(R\$)	(%)
DAYCOVAL	0001/737009-3	DAYCOVAL FI AÇÕES BDR NÍVEL I	R\$	1.826.418,57	0,00%
B. BRASIL	1571-7/553-9	BB AÇÕES ESG FI AÇÕES BDR NÍVEL	R\$	2.615.166,60	1,51%
B. ITAÚ	0848/24171-7	ITAÚ FIC AÇÕES BDR NÍVEL 1	R\$	2.104.240,69	1,21%
SANTANDER	2271/13009571	BOLTZ GLOBAL X MIRAE ASSET ROBOTICA E I.A	R\$	1.515.397,03	0,87%
SANTANDER	001/80751-6	AXA WF FRAMLINGTON DIGITAL ECONOMY ADVISORY INVESTIMENTO NO E	R\$	2.801.371,95	1,61%
BRDESCO	2856/30030-6	SCHRODER SUSTENTABILIDADE AÇÕES GLOBAIS INVESTIMEN	R\$	1.083.348,35	0,62%
TOTAL			R\$	11.945.943,19	5,83%

Carla de Souza

de Souza

de Souza

Relatório Analítico dos Investimentos

em maio de 2022

Ents
deu
ber



[Handwritten signatures and initials]

Carteira consolidada de investimentos - base (Maio / 2022)

Produto / Fundo	Resgate	Carência	Saldo	Particip. \$/ Total	Cotistas	% \$/ PL do Fundo	Enquadramento
BB IDKA 2 TÍTULOS PÚBLICOS FI RENDA FIXA PREVIDE...	D+1	Não há	7.999.097,08	4,60%	1.061	0,08%	Artigo 7º, Inciso I, Alínea ' b '
BB IMA-B TÍTULOS PÚBLICOS FI RENDA FIXA PREVIDEN...	D+1	Não há	5.473.602,32	3,15%	600	0,09%	Artigo 7º, Inciso I, Alínea ' b '
CAIXA BRASIL 2024 V TÍTULOS PÚBLICOS FI RENDA FI...	D+0	15/08/2024	1.587.566,00	0,91%	26	0,87%	Artigo 7º, Inciso I, Alínea ' b '
CAIXA BRASIL GESTÃO ESTRATÉGICA FIC RENDA FIXA	D+0	Não há	15.951.954,51	9,18%	889	0,21%	Artigo 7º, Inciso I, Alínea ' b '
CAIXA BRASIL IDKA IPCA 2A TÍTULOS PÚBLICOS FIRE...	D+0	Não há	6.021.424,10	3,47%	1.068	0,05%	Artigo 7º, Inciso I, Alínea ' b '
CAIXA BRASIL IMA-B 5 TÍTULOS PÚBLICOS FI RENDA F...	D+0	Não há	3.442.830,90	1,98%	1.031	0,03%	Artigo 7º, Inciso I, Alínea ' b '
ITAÚ INSTITUCIONAL IMA-B 5 FIC RENDA FIXA I	D+1	Não há	3.263.001,38	1,88%	82	0,19%	Artigo 7º, Inciso I, Alínea ' b '
BB ALOCAÇÃO ATIVA RETORNO TOTAL FIC RENDA FIXA P...	D+3	Não há	16.026.612,73	9,23%	554	0,42%	Artigo 7º, Inciso III, Alínea ' a '
BB PERFIL FIC RENDA FIXA REFERENCIADO DI PREVIDE...	D+0	Não há	10.710.912,83	6,17%	958	0,11%	Artigo 7º, Inciso III, Alínea ' a '
ITAÚ INSTITUCIONAL FI RENDA FIXA REFERENCIADO DI	D+0	Não há	4.441.984,06	2,56%	278	0,18%	Artigo 7º, Inciso III, Alínea ' a '
ITAÚ INSTITUCIONAL GLOBAL DINÂMICO FIC RENDA FIX...	D+1	Não há	4.614.800,44	2,66%	165	0,19%	Artigo 7º, Inciso III, Alínea ' a '
MAG INFLAÇÃO IMA-B FI RENDA FIXA REFERENCIADO DI...	D+3	Não há	1.293.858,22	0,74%	1.368	0,76%	Artigo 7º, Inciso III, Alínea ' a '
SANTANDER IMA-B 5 TOP FI RENDA FIXA LP	D+1	Não há	10.388.305,64	5,98%	113	1,36%	Artigo 7º, Inciso III, Alínea ' a '
4UM MARLIM DIVIDENDOS FIAÇÕES	D+4	Não há	5.126.099,34	2,95%	636	2,48%	Artigo 8º, Inciso I
ATHENA TOTAL RETURN INSTITUCIONAL II FIAÇÕES	D+7 du ...	Não há	1.176.113,28	0,68%	11	6,37%	Artigo 8º, Inciso I
AZ QUEST AÇÕES FIC AÇÕES	D+4	Não há	5.224.837,08	3,01%	5.907	1,41%	Artigo 8º, Inciso I
BB AÇÕES VALOR FIC AÇÕES	D+33	Não há	1.324.977,43	0,76%	2.202	0,12%	Artigo 8º, Inciso I
BRADESCO INSTITUCIONAL IBX ALPHA FIC AÇÕES	D+3	Não há	1.540.526,56	0,89%	33	0,72%	Artigo 8º, Inciso I
CONSTÂNCIA FUNDAMENTO FIAÇÕES	D+15	Não há	4.083.164,63	2,35%	4.416	0,32%	Artigo 8º, Inciso I
FINACA P MAURITSSTAD FIAÇÕES	D+3	Não há	1.320.664,27	0,76%	248	0,74%	Artigo 8º, Inciso I



**CRÉDITO
& MERCADO**

atu *[assinatura]* *[assinatura]* *[assinatura]* *[assinatura]*

Carteira consolidada de investimentos - base (Maio / 2022)

Produto / Fundo	Resgate	Carência	Saldo	Particip. S/ Total	Cotistas	% S/ PL do Fundo	Enquadramento
GUEPARDO VALOR INSTITUCIONAL FIC AÇÕES	D+32	Não há	6.352.586,53	3,66%	27	0,00%	Artigo 8º, Inciso I
ITAÚ DUNA MIS INSTITUCIONAL FIC AÇÕES	D+23 du	Não há	2.033.970,84	1,17%	30	0,00%	Artigo 8º, Inciso I
MULTINVEST FIC AÇÕES	D+11	Não há	2.228.157,30	1,28%	217	2,74%	Artigo 8º, Inciso I
QUELUZ VALOR FIC AÇÕES	D+13	Não há	4.550.350,82	2,62%	72	4,75%	Artigo 8º, Inciso I
SICREDI SCHRODERS IBOVESPA FIC AÇÕES	D+4	Não há	4.532.017,63	2,61%	7.313	1,36%	Artigo 8º, Inciso I
SOMMA BRASIL FIC AÇÕES	D+4	Não há	5.513.282,50	3,17%	3.224	1,57%	Artigo 8º, Inciso I
SULAMÉRICA SELECTION FIC AÇÕES	D+32	Não há	1.713.272,99	0,99%	324	0,00%	Artigo 8º, Inciso I
TARPON GT INSTITUCIONAL I FIC AÇÕES	D+32	Não há	3.836.342,23	2,21%	42	0,34%	Artigo 8º, Inciso I
TRÍGONO FLAGSHIP INSTITUCIONAL FIC AÇÕES	D+32	Não há	1.180.952,18	0,68%	33	0,00%	Artigo 8º, Inciso I
AXA WF FRAMLINGTON DIGITAL ECONOMY ADVISORY INVE...	D+6 du	Não há	2.801.371,95	1,61%	5.352	0,00%	Artigo 9º, Inciso II
BOTZ GLOBAL X MIRAE ASSET ROBÓTICA E INTELIGÊNCI...	D+6 du	Não há	1.515.397,03	0,87%	11	0,00%	Artigo 9º, Inciso II
SCHRODER SUSTENTABILIDADE AÇÕES GLOBAIS INVESTIM...	D+4 du	Não há	1.083.348,36	0,62%	396	0,40%	Artigo 9º, Inciso II
BB AÇÕES ESG FIC AÇÕES BDR NÍVEL I	D+4	Não há	2.615.166,60	1,51%	155	0,18%	Artigo 9º, Inciso III
DAYCOVAL FIC AÇÕES BDR NÍVEL I	D+4	Não há	1.826.418,57	1,05%	864	6,47%	Artigo 9º, Inciso III
ITAÚ FIC AÇÕES BDR NÍVEL II	D+3 du	Não há	2.104.240,69	1,21%	7.050	0,83%	Artigo 9º, Inciso III
BRADESCO S&P 500 MAIS FI MULTIMERCADO	D+4	Não há	6.030.310,89	3,47%	818	2,94%	Artigo 10º, Inciso I
CAIXA INDEXA BOLSA AMERICANA FI MULTIMERCADO LP	D+1	Não há	2.691.613,62	1,55%	12.977	0,11%	Artigo 10º, Inciso I
MULTINVEST FORTUNA FI MULTIMERCADO	D+11	Não há	493.152,52	0,28%	76	1,93%	Artigo 10º, Inciso I
RIO BRAVO PROTEÇÃO FI MULTIMERCADO	D+3 du	Não há	2.928.544,96	1,69%	22	2,38%	Artigo 10º, Inciso I
RIO BRAVO PROTEÇÃO II FI MULTIMERCADO	D+3 du	Não há	2.000.000,00	1,15%	20	1,27%	Artigo 10º, Inciso I



CRÉDITO
& MERCADO

INSTITUTO DE PREVIDÊNCIA DOS SERVIDORES PÚBLICOS DO MUNICÍPIO DE ITATIAIA

Relatório de Análise, Enquadramentos, Rentabilidade e Risco - 31/05/2022

Qui

[Signature]

[Signature]

Bein

[Signature]

Carteira consolidada de investimentos - base (Maio / 2022)


Produto / Fundo	Resgate	Carência	Saldo	Particip. S/ Total	Cotistas	% S/ PL do Fundo	Enquadramento
SICREDI BOLSA A MERICANA FI MULTIMERCADO LP	D+1 du	Não há	3.407.229,52	1,96%	5.697	1,41%	Artigo 10º, Inciso I
CAIXA RIO BRAVO FUNDO DE FUNDOS FII - CXRI11	Não se ...	Não se aplica	1.259.400,00	0,73%		0,00%	Artigo 11º
Total para cálculo dos limites da Resolução			173.709.460,53				



[Handwritten signatures]

Enquadramento e Política de Investimento (RENDA FIXA) - base (Maio / 2022)

Artigos - Renda Fixa	Resolução Pró Gestão - Nível 2	Carteira \$	Carteira	Estratégia de Alocação - 2022			GAP Superior
				Inf	Alvo	Sup	
Artigo 7º, Inciso I, Alínea 'a'	100,00%	0,00	0,00%	0,00%	17,36%	59,24%	102.905.484,42
Artigo 7º, Inciso I, Alínea 'b'	100,00%	43.739.476,29	25,18%	14,60%	17,37%	59,24%	59.166.008,13
Artigo 7º, Inciso III, Alínea 'a'	70,00%	47.476.473,92	27,33%	13,02%	17,37%	70,00%	74.120.148,45
Artigo 7º, Inciso IV	20,00%	0,00	0,00%	0,00%	0,00%	20,00%	34.741.892,11
Artigo 7º, Inciso V, Alínea 'b'	10,00%	0,00	0,00%	0,00%	0,00%	10,00%	17.370.946,05
Total Renda Fixa	100,00%	91.215.950,21	52,51%	27,62%	52,10%	218,48%	



RENDA FIXA 91.215.950,21
 RENDA VARIÁVEL 70.547.567,12
 EXTERIOR 11.945.943,20


ATENÇÃO! Os limites respeitam as condições previstas na Resolução 4.695/18 em seus Artigo 7º § 10º e Artigo 8º § 10º para RPPS Certificado pelo Pró-Gestão!




Handwritten signatures and initials in blue ink.


Enquadramento e Política de Investimento (RENDA VARIÁVEL E EXTERIOR) - base (Maio / 2022)

Artigos - Renda Variável	Resolução Pró Gestão - Nivel 2	Carteira \$	Carteira	Estratégia de Alocação - 2022			GAP Superior
				Inf	Alvo	Sup	
Artigo 8º, Inciso I	40,00%	51.737.315,61	29,78%	11,21%	22,50%	40,00%	17.746.468,60
Artigo 8º, Inciso II	40,00%	0,00	0,00%	0,00%	0,00%	40,00%	69.483.784,21
Artigo 10º, Inciso I	10,00%	17.550.851,51	10,10%	2,09%	10,00%	10,00%	-179.905,46
Artigo 10º, Inciso II	5,00%	0,00	0,00%	0,00%	2,50%	0,00%	0,00
Artigo 10º, Inciso III	5,00%	0,00	0,00%	0,00%	0,90%	3,90%	6.774.668,96
Artigo 11º	10,00%	1.259.400,00	0,73%	0,00%	0,86%	0,86%	234.501,36
Total Renda Variável	40,00%	70.547.567,12	40,61%	13,30%	36,76%	94,76%	



Artigos - Exterior	Resolução Pró Gestão - Nivel 2	Carteira \$	Carteira	Estratégia de Alocação - Limite - 2022			GAP Superior
				Inferior	Alvo	Superior	
Artigo 9º, Inciso II	10,00%	5.400.117,34	3,11%	1,88%	5,00%	10,00%	11.970.828,71
Artigo 9º, Inciso III	10,00%	6.545.825,86	3,77%	1,88%	5,00%	10,00%	10.825.120,19
Total Exterior	10,00%	11.945.943,20	6,88%	3,76%	10,00%	20,00%	





Enquadramento por Gestores - base (Maio / 2022)

Gestão	Valor	% S/ Carteira	% S/ PL Gestão
BB GESTÃO DE RECURSOS DTVM	44.150.368,99	25,42	0,00
CAIXA DTVM	30.954.789,13	17,82	-
ITAÚ UNIBANCO	13.194.996,03	7,60	0,00
SANTANDER BRASIL ASSET MANAGEM...	10.388.305,64	5,98	0,00
BRANDESCO ASSET MANAGEMENT	7.570.837,45	4,36	0,00
GUEPARDO INVESTIMENTOS	6.352.586,53	3,66	0,20
SCHRODER INVESTMENT MANAGEMENT...	5.615.365,99	3,23	0,07
SOMMA INVESTIMENTOS	5.513.282,50	3,17	-
AZ QUEST INVESTIMENTOS	5.224.837,08	3,01	0,02
4UM GESTAO DE RECURSOS LTDA	5.126.099,34	2,95	0,17
RIO BRAVO INVESTIMENTOS	4.928.544,96	2,84	0,27
QUELUZ GESTÃO DE RECURSOS	4.550.350,82	2,62	-
CONSTÂNCIA INVESTIMENTOS	4.083.164,63	2,35	0,25
TARPON INVESTIMENTOS	3.836.342,23	2,21	0,06
SIREDI	3.407.229,52	1,96	0,01
ITAÚ ASSET MANAGEMENT	3.263.001,38	1,88	0,00
XP ASSET MANAGEMENT	2.801.371,95	1,61	0,01
MULTINVEST CAPITAL	2.721.309,82	1,57	0,24
DAYCOVAL ASSET MANAGEMENT	1.826.418,57	1,05	0,02
SULAMÉRICA INVESTIMENTOS	1.713.272,99	0,99	0,00
MIRAE ASSET	1.515.397,03	0,87	0,35
FINCAP CONSULTORIA FINANCEIRA	1.320.664,27	0,76	-
MONGERAL AEGON INVESTIMENTOS	1.293.858,22	0,74	0,01
TRÍGONO CAPITAL	1.180.952,18	0,68	0,02

Estratégia de Alocação para os Próximos 5 Anos

Artigos	Estratégia de Alocação - 2022		Limite Inferior (%)	Limite Superior (%)
	Carteira \$	Carteira %		
Artigo 7º, Inciso I, Alínea 'a'	0,00	0,00	0,00	59,24
Artigo 7º, Inciso I, Alínea 'b'	43.739.476,29	25,18	14,60	59,24
Artigo 7º, Inciso III, Alínea 'a'	47.476.473,92	27,33	13,02	70,00
Artigo 7º, Inciso V, Alínea 'b'	0,00	0,00	0,00	10,00
Artigo 8º, Inciso I	51.737.315,61	29,78	11,21	40,00
Artigo 8º, Inciso II	0,00	0,00	0,00	40,00
Artigo 9º, Inciso II	5.400.117,34	3,11	1,88	10,00
Artigo 9º, Inciso III	6.545.825,86	3,77	1,88	10,00
Artigo 10º, Inciso I	17.550.851,51	10,10	2,09	10,00
Artigo 10º, Inciso III	0,00	0,00	0,00	3,90
Artigo 11º	1.259.400,00	0,73	0,00	0,86
Artigo 12º	0,00	0,00	0,00	10,00



Retorno dos investimentos e Benchmark's de ativos no mês de Maio/2022 - RENDA FIXA

	Mês	Ano	3M	6M	12M	24M	VaR Mês	Volatilidade 12M
IDKA IPCA 2 Anos (Benchmark)	0,85%	6,35%	4,97%	7,23%	9,24%	18,49%	-	-
BB IDKA 2 TÍTULOS PÚBLICOS FI RENDA FIXA PREVIDENCIÁRIO	0,78%	6,17%	4,95%	6,92%	9,45%	17,95%	1,16%	0,04%
CAIXA BRASIL IDKA IPCA 2A TÍTULOS PÚBLICOS FI RENDA FIXA LP	0,85%	6,18%	4,95%	6,94%	9,11%	17,79%	1,21%	0,04%

IMA-B 5 (Benchmark)	0,78%	6,25%	5,02%	7,09%	9,55%	17,65%	-	-
CAIXA BRASIL IMA-B 5 TÍTULOS PÚBLICOS FI RENDA FIXA LP	0,77%	6,16%	4,96%	6,97%	9,31%	17,06%	1,03%	0,04%
ITAÚ INSTITUCIONAL IMA-B 5 FIC RENDA FIXA I	0,77%	6,17%	4,97%	6,99%	9,35%	17,11%	1,04%	0,04%
CAIXA BRASIL 2024 V TÍTULOS PÚBLICOS FI RENDA FIXA	0,89%	3,04%	4,86%	3,92%	2,81%	4,44%	1,28%	0,06%
SANTANDER IMA-B 5 TOP FI RENDA FIXA LP	0,76%	6,16%	4,94%	6,93%	8,71%	16,47%	1,04%	0,04%

IMA-B (Benchmark)	0,96%	4,73%	4,93%	4,96%	4,59%	14,18%	-	-
BB IMA-B TÍTULOS PÚBLICOS FI RENDA FIXA PREVIDENCIÁRIO	0,96%	4,58%	4,83%	4,80%	4,24%	13,52%	2,15%	0,06%
MAG INFLAÇÃO IMA-B FI RENDA FIXA REFERENCIADO DI LP	1,03%	4,70%	5,06%	5,02%	4,28%	13,14%	2,27%	0,06%

CDI (Benchmark)	1,03%	4,34%	2,81%	5,14%	7,89%	10,24%	-	-
ITAÚ INSTITUCIONAL FI RENDA FIXA REFERENCIADO DI	1,15%	4,75%	2,88%	5,59%	8,90%	11,44%	0,03%	0,01%
BB PERFIL FIC RENDA FIXA REFERENCIADO DI PREVIDENCIÁRIO LP	1,07%	4,47%	2,84%	5,31%	8,23%	10,70%	0,02%	0,01%
ITAÚ INSTITUCIONAL GLOBAL DINÂMICO FIC RENDA FIXA LP	1,10%	4,92%	3,53%	5,40%	10,36%	12,93%	0,42%	0,01%

IPCA (Benchmark)	0,47%	4,78%	3,18%	5,55%	11,73%	20,73%	-	-
-------------------------	-------	-------	-------	-------	--------	--------	---	---



CRÉDITO
& MERCADO

[Handwritten signatures]

Retorno dos investimentos e Benchmark's de ativos no mês de Maio/2022 - RENDA FIXA

	Mês	Ano	3M	6M	12M	24M	VaR Mês	Volatilidade 12M
CAIXA BRASIL GESTÃO ESTRATÉGICA FIC RENDA FIXA	1,07%	4,35%	2,83%	5,21%	3,49%	7,06%	1,28%	0,03%
BB ALOCAÇÃO ATIVA RETORNO TOTAL FIC RENDA FIXA PREVIDENCIÁRIO	0,93%	3,82%	2,93%	4,61%	4,84%	9,19%	0,80%	0,02%



at *A* *J* *de in* *erly*

Retorno dos investimentos e Benchmark's de ativos no mês de Maio/2022 - RENDA VARIÁVEL

	Mês	Ano	3M	6M	12M	24M	VaR Mês	Volatilidade 12M
S&P 500 (Benchmark)	0,01%	-13,30%	-5,76%	-9,52%	-1,71%	35,73%	-	-
BRADESCO S&P 500 MAIS FI MULTIMERCADO	0,88%	-10,96%	-3,75%	-6,15%	3,96%	41,58%	12,30%	0,17%
SICREDI BOLSA AMERICANA FI MULTIMERCADO LP	0,96%	-10,55%	-3,53%	-5,62%	5,13%	-	14,49%	0,17%

	Mês	Ano	3M	6M	12M	24M	VaR Mês	Volatilidade 12M
IBX (Benchmark)	3,23%	6,61%	-1,68%	9,95%	-12,43%	29,27%	-	-
QUELUZ VALOR FIAÇÕES	4,07%	7,52%	-1,95%	9,86%	-20,09%	3,96%	8,78%	0,20%
BRADESCO INSTITUCIONAL IBX ALPHA FIC AÇÕES	3,10%	6,69%	-2,02%	9,75%	-14,96%	22,86%	9,66%	0,19%
SULAMÉRICA SELECTION FIC AÇÕES	0,23%	-2,48%	1,14%	5,18%	-21,72%	34,04%	15,17%	0,24%

	Mês	Ano	3M	6M	12M	24M	VaR Mês	Volatilidade 12M
Ibovespa (Benchmark)	3,22%	6,23%	-1,58%	9,26%	-11,78%	27,40%	-	-
4UM MARLIM DIVIDENDOS FIAÇÕES	0,56%	4,88%	1,83%	5,97%	-3,95%	29,65%	8,46%	0,13%
FINACAP MAURITSSTAD FIAÇÕES	2,48%	5,93%	-0,34%	10,70%	-4,04%	47,22%	8,43%	0,16%
AZ QUEST AÇÕES FIC AÇÕES	2,37%	5,41%	-1,19%	7,73%	-17,88%	13,07%	8,50%	0,17%
SOMMA BRASIL FIAÇÕES	3,54%	5,24%	-0,94%	7,69%	-14,14%	18,30%	9,28%	0,17%
CONSTÂNCIA FUNDAMENTO FIAÇÕES	2,66%	9,34%	6,29%	12,77%	-7,88%	27,17%	7,64%	0,15%
MULTINVEST FIAÇÕES	2,60%	3,45%	3,45%	5,84%	-16,84%	17,49%	8,73%	0,17%
SICREDI SCHRODERS IBOVESPA FIAÇÕES	3,18%	12,12%	-0,69%	12,36%	-9,64%	30,01%	8,92%	0,20%
ATHENA TOTAL RETURN INSTITUCIONAL II FIAÇÕES	0,06%	-1,10%	-2,86%	1,71%	-16,96%	9,37%	9,68%	0,16%
BB AÇÕES VALOR FIC AÇÕES	3,84%	3,48%	0,17%	7,70%	-6,44%	36,97%	7,92%	0,14%
TRIGONO FLAGSHIP INSTITUCIONAL FIC AÇÕES	6,48%	7,36%	13,94%	17,67%	4,55%	-	12,67%	0,20%



[Handwritten signatures]

Retorno dos investimentos e Benchmark's de ativos no mês de Maio/2022 - RENDA VARIÁVEL

	Mês	Ano	3M	6M	12M	24M	VaR Mês	Volatilidade 12M
GUEPARDO VALOR INSTITUCIONAL FIC AÇÕES	9,39%	5,66%	4,60%	5,76%	3,64%	-	9,97%	0,24%
TARPON GT INSTITUCIONAL I FIC AÇÕES	0,09%	7,63%	1,17%	17,40%	2,82%	96,93%	7,20%	0,19%
ITAÚ DUNAMIS INSTITUCIONAL FIC AÇÕES	3,77%	2,73%	2,59%	3,72%	-16,33%	25,12%	9,35%	0,14%
RIO BRAVO PROTEÇÃO FI MULTIMERCADO	0,27%	-	-0,41%	-	-	-	1,14%	-
CDI (Benchmark)	1,03%	4,34%	2,81%	5,14%	7,89%	10,24%	-	-
MULTINVEST FORTUNA FI MULTIMERCADO	0,85%	2,25%	2,93%	2,91%	-2,84%	3,09%	0,96%	0,03%
MSCI ACWI (Benchmark)	-3,99%	-26,71%	-14,01%	-24,39%	-17,07%	11,67%	-	-
CAIXA INDEXA BOLSA AMERICANA FI MULTIMERCADO LP	0,97%	-10,62%	-3,59%	-5,65%	4,99%	42,88%	14,47%	0,17%
IFIX (Benchmark)	0,26%	0,56%	2,89%	9,39%	0,14%	6,12%	-	-
CAIXA RIO BRAVO FUNDO DE FUNDOS FII - CXRI11	-3,15%	-7,72%	-3,09%	-7,40%	-31,26%	-51,56%	-	0,13%



guy

[Signature]

[Signature]

la in

[Signature]

Retorno dos investimentos e Benchmark's de ativos no mês de Maio/2022 - INVESTIMENTO NO EXTERIOR

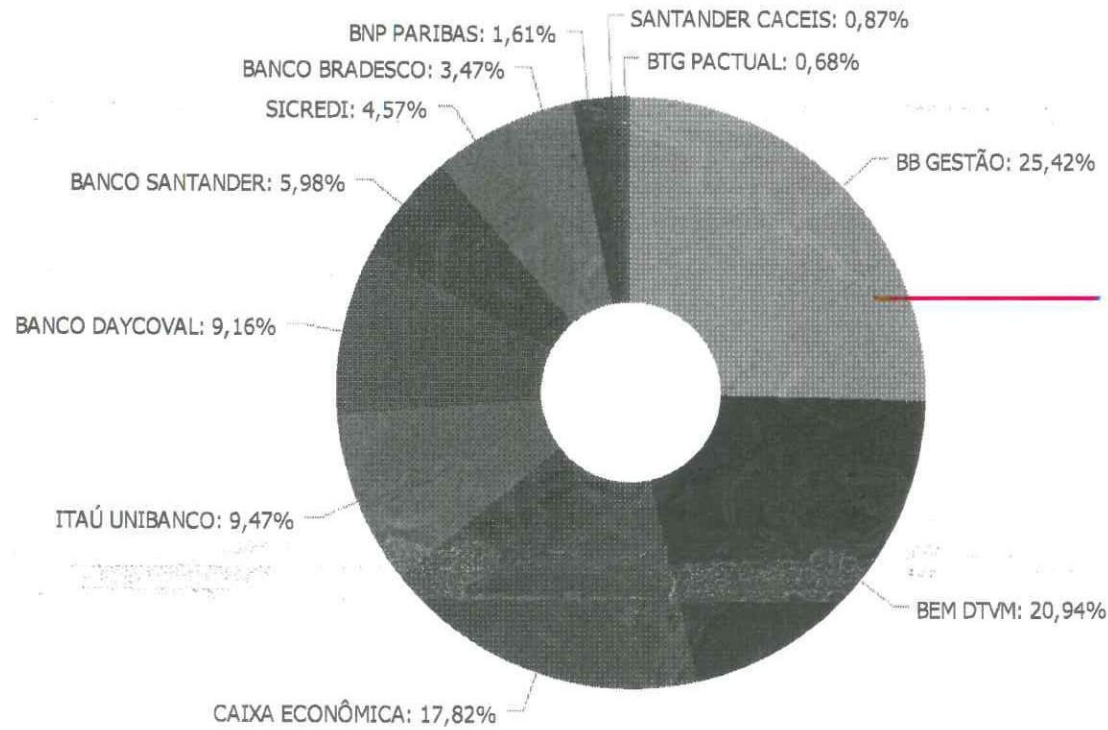
	Mês	Ano	3M	6M	12M	24M	VaR Mês	Volatilidade 12M
Global BDRX (Benchmark)	-4,32%	-28,18%	-14,52%	-26,95%	-13,03%	16,64%	-	-
DAYCOVAL FIAÇÕES BDR NÍVEL I	-4,38%	-28,11%	-14,32%	-26,42%	-13,85%	13,90%	11,39%	0,20%
BB AÇÕES ESG FIAÇÕES BDR NÍVEL I	-3,68%	-27,08%	-13,51%	-24,90%	-12,31%	15,07%	10,27%	0,20%
ITAÚ FIC AÇÕES BDR NÍVEL II	1,05%	-17,25%	-9,69%	-15,52%	-4,76%	-	10,56%	0,17%

Ibovespa (Benchmark)	3,22%	6,23%	-1,58%	9,26%	-11,78%	27,40%	-	-
BOTZ GLOBAL X MIRA E ASSET ROBÓTICA E INTELIGÊNCIA ARTIFICIAL USD ...	-3,93%	-43,93%	-25,39%	-45,04%	-38,28%	-	16,76%	0,29%

MSCI ACWI (Benchmark)	-3,99%	-26,71%	-14,01%	-24,39%	-17,07%	11,67%	-	-
AXA WF FRAMLINGTON DIGITAL ECONOMY ADVISORY INVESTIMENTO NO EXTER...	-6,26%	-27,11%	-15,46%	-25,95%	-21,07%	8,69%	20,22%	0,19%
SCHRODER SUSTENTABILIDADE AÇÕES GLOBAIS INVESTIMENTO NO EXTERIOR ...	-5,94%	-27,56%	-13,72%	-26,37%	-18,03%	-	12,42%	0,19%



[Handwritten signatures in blue ink]

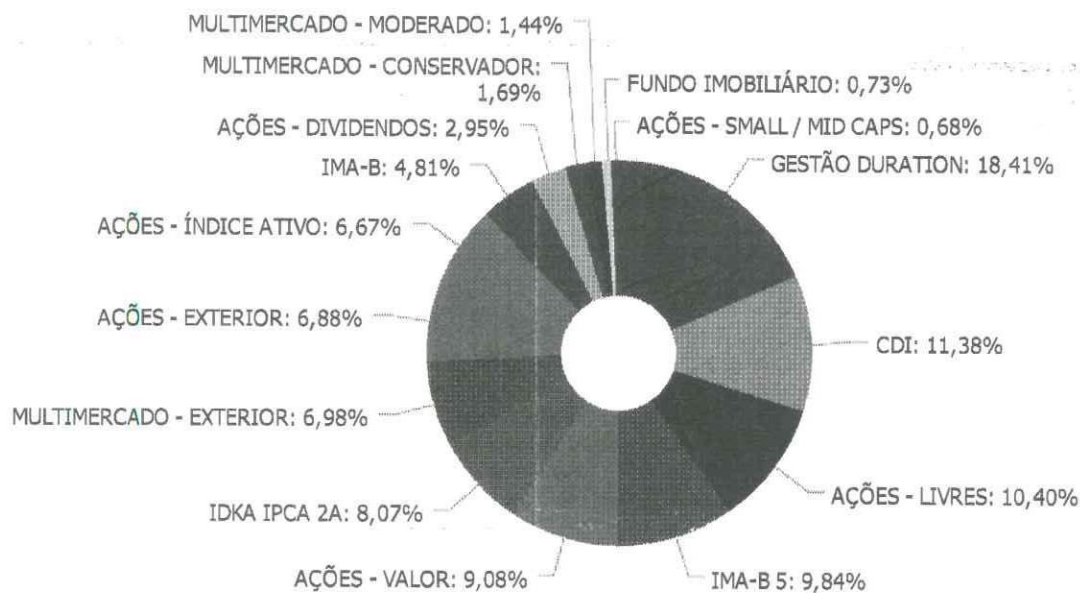


BB GESTÃO	44.150.368,99
BEM DTVM	36.377.949,73
CAIXA ECONÔMICA	30.954.789,13
ITAÚ UNIBANCO	16.457.997,41
BANCO DAYCOVAL	15.917.609,33
BANCO SANTANDER	10.388.305,64
SICREDI	7.939.247,15
BANCO BRADESCO	6.030.310,89
BNP PARIBAS	2.801.371,95
SANTANDER CACEIS	1.515.397,03
BTG PACTUAL	1.176.113,28



Handwritten signatures and initials in blue ink.

Distribuição dos ativos por Sub-Segmentos - base (Maio / 2022)



GESTÃO DURATION	31.978.567,24
CDI	19.767.697,33
AÇÕES - LIVRES	18.067.701,05
IMA-B 5	17.094.137,92
AÇÕES - VALOR	15.776.736,35
IDKA IPCA 2A	14.020.521,18
MULTIMERCADO - EXTERIOR	12.129.154,03
AÇÕES - EXTERIOR	11.945.943,20
AÇÕES - ÍNDICE ATIVO	11.585.826,69
IMA-B	8.355.026,54
AÇÕES - DIVIDENDOS	5.126.099,34
MULTIMERCADO - CONSERVADOR	2.928.544,96
MULTIMERCADO - MODERADO	2.493.152,52
FUNDO IMOBILIÁRIO	1.259.400,00
AÇÕES - SMALL / MID CAPS	1.180.952,18




**CRÉDITO
& MERCADO**

[Handwritten signatures]

Retorno e Meta de Rentabilidade acumulados no ano de 2022

Mês	Saldo Anterior	Aplicações	Resgates	Saldo no Mês	Retorno	Retorno Acum	Retorno Mês	Retorno Acum	Meta Mês	Meta Acum	Gap Acum	VaR
Janeiro	171.157.017,94	4.979.110,76	4.811.865,79	171.434.756,76	110.493,85	110.493,85	0,06%	0,06%	0,94%	0,94%	6,83%	4,87%
Fevereiro	171.434.756,76	2.134.402,75	594.159,90	172.080.847,57	-894.152,04	-783.658,19	-0,52%	-0,45%	1,38%	2,34%	-19,38%	4,66%
Março	172.080.847,57	3.330.809,94	3.525.959,44	176.622.075,22	4.736.377,15	3.952.718,96	2,75%	2,29%	2,05%	4,43%	51,60%	5,52%
Abril	176.622.075,22	6.306.430,78	5.272.591,05	172.309.028,18	-5.346.886,77	-1.394.167,81	-3,01%	-0,79%	1,43%	5,92%	-13,36%	4,47%
Maior	172.309.028,18	10.370.694,62	16.017.723,43	168.775.832,12	2.113.832,75	719.664,94	1,23%	0,43%	0,89%	6,87%	6,20%	5,20%

Investimentos x Meta de Rentabilidade



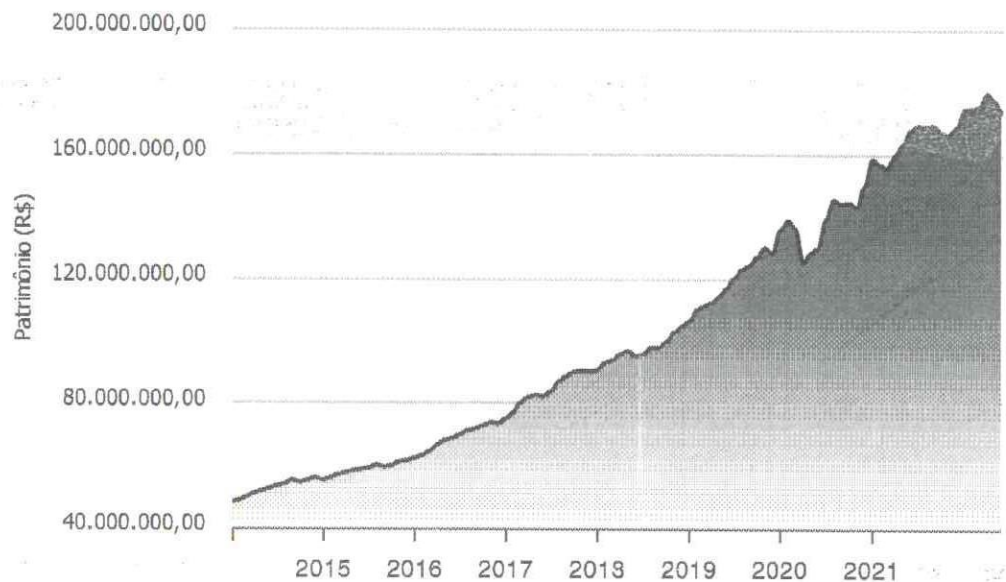


Handwritten signatures and initials in blue ink.

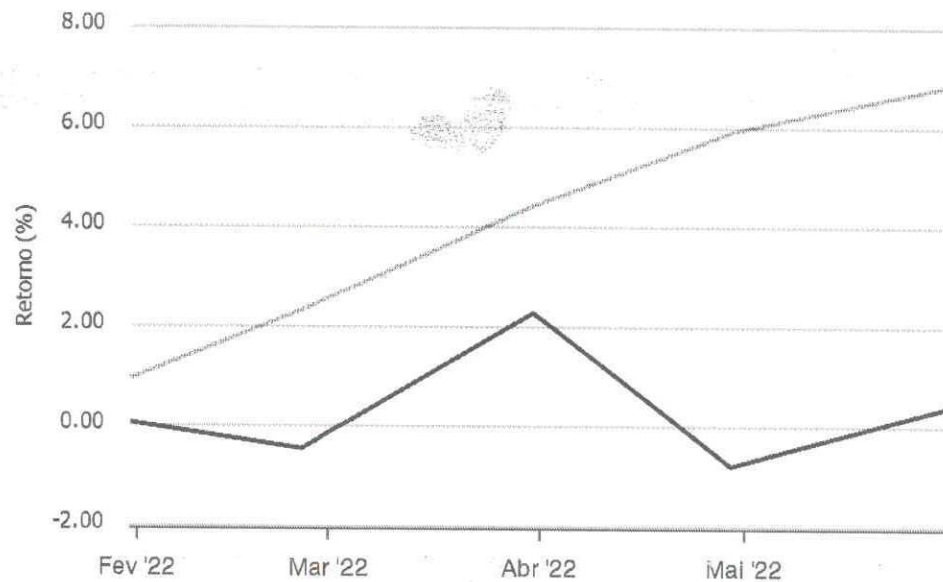
Gráficos ilustrativos de Evolução Patrimonial e indicadores

ANO 36M

Evolução do Patrimônio



Comparativo



- Investimentos
- Meta de Rentabilidade
- CDI
- IMA-B
- IMA-B 5
- IMA-B 5+
- IMA Geral
- IRF-M
- IRF-M 1
- IRF-M 1+
- Ibovespa
- IBX
- SMLL
- IDIV



**CRÉDITO
& MERCADO**

Retorno dos Investimentos após as movimentações (aplicações e resgates) no mês de Maio/2022

FUNDOS DE RENDA FIXA

Ativos Renda Fixa	Saldo Anterior	Aplicações	Resgates	Saldo Atual	Retorno (R\$)	Retorno (%)	(%) Instit	Var - Mês
ITAÚ INSTITUCIONAL GLOBAL DINÂMICO FIC RENDA FIXA ...	4.564.565,94	0,00	0,00	4.614.800,44	50.234,50	1,10%	1,10%	0,42%
CAIXA BRASIL GESTÃO ESTRATÉGICA FIC RENDA FIXA	15.783.852,21	0,00	0,00	15.951.954,51	168.102,30	1,07%	1,07%	1,28%
BB PERFIL FIC RENDA FIXA REFERENCIADO DI PREVIDENC...	8.744.532,01	5.357.487,23	3.537.027,09	10.710.912,83	145.920,68	1,07%	1,07%	0,02%
MAG INFLAÇÃO IMA-B FI RENDA FIXA REFERENCIADO DI L...	1.280.677,79	0,00	0,00	1.293.858,22	13.180,43	1,03%	1,03%	2,27%
ITAÚ INSTITUCIONAL FI RENDA FIXA REFERENCIADO DI	4.938.543,21	553.521,30	1.104.186,96	4.441.984,06	54.106,51	0,99%	1,15%	0,03%
BB IMA-B TÍTULOS PÚBLICOS FI RENDA FIXA PREVIDENCI...	7.402.577,02	0,00	2.000.000,00	5.473.602,32	71.025,30	0,96%	0,96%	2,15%
BB ALOCAÇÃO ATIVA RETORNO TOTAL FIC RENDA FIXA PRE...	15.879.012,76	0,00	0,00	16.026.612,73	147.599,97	0,93%	0,93%	0,80%
CAIXA BRASIL 2024 V TÍTULOS PÚBLICOS FI RENDA FIXA	1.573.605,00	0,00	0,00	1.587.566,00	13.961,00	0,89%	0,89%	1,28%
CAIXA BRASIL IDKA IPCA 2A TÍTULOS PÚBLICOS FI REND...	5.594.784,13	378.824,43	0,00	6.021.424,10	47.815,54	0,80%	0,85%	1,21%
ITAÚ INSTITUCIONAL IMA-B 5 FIC RENDA FIXA I	3.238.176,49	0,00	0,00	3.263.001,38	24.824,89	0,77%	0,77%	1,04%
SANTANDER IMA-B 5 TOP FI RENDA FIXA LP	10.310.469,72	0,00	0,00	10.388.305,64	77.835,92	0,75%	0,75%	1,04%
SANTANDER ATIVO FIC RENDA FIXA	8.350.089,70	0,00	8.406.605,90	0,00	56.516,20	0,68%	0,82%	0,31%
CAIXA BRASIL IMA-B 5 TÍTULOS PÚBLICOS FI RENDA FIX...	2.143.814,22	1.279.851,11	0,00	3.442.830,90	19.165,57	0,56%	0,76%	1,03%
BB IDKA 2 TÍTULOS PÚBLICOS FI RENDA FIXA PREVIDENC...	8.274.254,43	4.695.524,87	5.000.000,00	7.999.097,08	29.317,78	0,23%	0,77%	1,16%
Total Renda Fixa	98.078.954,63	12.265.208,94	20.047.819,95	91.215.950,21	919.606,59	0,94%		0,95%



CRÉDITO
& MERCADO

INSTITUTO DE PREVIDÊNCIA DOS SERVIDORES PÚBLICOS DO MUNICÍPIO DE ITATIAIA

Relatório de Análise, Enquadramentos, Rentabilidade e Risco - Base: 31/05/2022

gpi *[assinatura]* *[assinatura]* *[assinatura]* *[assinatura]*

Retorno dos Investimentos após as movimentações (aplicações e resgates) no mês de Maio/2022

FUNDOS DE RENDA VARIÁVEL

Ativos Renda Variável	Saldo Anterior	Aplicações	Resgates	Saldo Atual	Retorno (R\$)	Retorno (%)	(%) Instit	Var - Mês
GUEPARDO VALOR INSTITUCIONAL FIC AÇÕES	5.807.481,59	0,00	0,00	6.352.586,53	545.104,94	9,39%	9,39%	9,97%
TRÍGONO FLAGSHIP INSTITUCIONAL FIC AÇÕES	1.109.070,06	0,00	0,00	1.180.952,18	71.882,12	6,48%	6,48%	12,67%
QUELUZ VALOR FIC AÇÕES	4.372.624,10	0,00	0,00	4.550.350,82	177.726,72	4,06%	4,06%	8,78%
BB AÇÕES VALOR FIC AÇÕES	1.275.999,34	0,00	0,00	1.324.977,43	48.978,09	3,84%	3,84%	7,92%
ITAÚ DUNA MIS INSTITUCIONAL FIC AÇÕES	1.960.034,91	0,00	0,00	2.033.970,84	73.935,93	3,77%	3,77%	9,35%
SOMMA BRASIL FIC AÇÕES	5.324.748,23	0,00	0,00	5.513.282,50	188.534,27	3,54%	3,54%	9,28%
SICREDI SCHRODERS IBOVESPA FIC AÇÕES	4.392.468,67	0,00	0,00	4.532.017,63	139.548,96	3,18%	3,18%	8,92%
BRADESCO INSTITUCIONAL IBX ALPHA FIC AÇÕES	1.494.169,93	0,00	0,00	1.540.526,56	46.356,63	3,10%	3,10%	9,66%
CONSTÂNCIA FUNDAMENTO FIC AÇÕES	3.977.217,61	0,00	0,00	4.083.164,63	105.947,02	2,66%	2,66%	7,64%
MULTINVEST FIC AÇÕES	2.171.750,70	0,00	0,00	2.228.157,30	56.406,60	2,60%	2,60%	8,73%
FINA CAP MAURITSSTD FIC AÇÕES	1.288.757,51	0,00	0,00	1.320.664,27	31.906,76	2,48%	2,48%	8,43%
AZ QUEST AÇÕES FIC AÇÕES	5.103.827,93	0,00	0,00	5.224.837,08	121.009,15	2,37%	2,37%	8,50%
CAIXA INDEXA BOLSA AMERICANA FI MULTIMERCADO LP	2.665.667,02	0,00	0,00	2.691.613,62	25.946,60	0,97%	0,97%	14,47%
SICREDI BOLSA AMERICANA FI MULTIMERCADO LP	3.374.698,79	0,00	0,00	3.407.229,52	32.530,73	0,96%	0,96%	14,49%
BRADESCO S&P 500 MAIS FI MULTIMERCADO	5.977.927,02	0,00	0,00	6.030.310,89	52.383,87	0,88%	0,88%	12,30%
MULTINVEST FORTUNA FI MULTIMERCADO	489.020,01	0,00	0,00	493.152,52	4.132,51	0,85%	0,85%	0,96%
4UM MARLIM DIVIDENDOS FIC AÇÕES	5.097.471,75	0,00	0,00	5.126.099,34	28.627,59	0,56%	0,56%	8,46%
RIO BRAVO PROTEÇÃO FI MULTIMERCADO	2.920.816,60	0,00	0,00	2.928.544,96	7.728,36	0,26%	0,26%	1,14%
SULAMÉRICA SELECTION FIC AÇÕES	1.709.360,31	0,00	0,00	1.713.272,99	3.912,68	0,23%	0,23%	15,17%
TARPON GT INSTITUCIONAL I FIC AÇÕES	3.832.760,66	0,00	0,00	3.836.342,23	3.581,57	0,09%	0,09%	7,20%



**CRÉDITO
& MERCADO**

INSTITUTO DE PREVIDÊNCIA DOS SERVIDORES PÚBLICOS DO MUNICÍPIO DE ITATIAIA

Relatório de Análise, Enquadramentos, Rentabilidade e Risco - Base: 31/05/2022

[Handwritten signatures]

Retorno dos Investimentos após as movimentações (aplicações e resgates) no mês de Maio/2022

FUNDOS DE RENDA VARIÁVEL

Ativos Renda Variável	Saldo Anterior	Aplicações	Resgates	Saldo Atual	Retorno (R\$)	Retorno (%)	(%) Instit	Var - Mês
ATHENA TOTAL RETURN INSTITUCIONAL II FIAÇÕES	1.175.403,88	0,00	0,00	1.176.113,28	709,40	0,06%	0,06%	9,68%
RIO BRAVO PROTEÇÃO II FI MULTIMERCADO	0,00	2.000.000,00	0,00	2.000.000,00	0,00	0,00%	-	-
CAIXA RIO BRAVO FUNDO DE FUNDOS FII - CXRI11	1.300.400,00	0,00	0,00	1.259.400,00	-41.000,00	-3,15%	-	-
Total Renda Variável	66.821.676,62	2.000.000,00	0,00	70.547.567,12	1.725.890,50	2,51%		9,44%



ym

[Handwritten signature]

[Handwritten signature]

dein

[Handwritten signature]

Retorno dos Investimentos após as movimentações (aplicações e resgates) no mês de (Maio / 2022)

FUNDOS EXTERIOR

Ativos Exterior	Saldo Anterior	Aplicações	Resgates	Saldo Atual	Retorno (R\$)	Retorno (%)	(%) Instit	Var - Mês
ITAÚ FIC AÇÕES BDR NÍVEL II	2.082.295,48	0,00	0,00	2.104.240,69	21.945,21	1,05%	1,05%	10,56%
BB AÇÕES ESG FIAÇÕES BDR NÍVEL I	2.714.967,13	0,00	0,00	2.615.166,60	-99.800,53	-3,68%	-3,68%	10,27%
BOTZ GLOBAL X MIRA E ASSET ROBÓTICA E INTELIGÊNCIA ...	1.577.360,08	0,00	0,00	1.515.397,03	-61.963,05	-3,93%	-3,93%	16,76%
DAYCOVAL FIAÇÕES BDR NÍVEL I	1.910.039,59	0,00	0,00	1.826.418,57	-83.621,02	-4,38%	-4,38%	11,39%
SCHRODER SUSTENTABILIDADE AÇÕES GLOBAIS INVESTIMEN...	1.151.725,55	0,00	0,00	1.083.348,36	-68.377,19	-5,94%	-5,94%	12,42%
AXA WF FRAMLINGTON DIGITAL ECONOMY ADVISORY INVEST...	2.988.435,24	0,00	0,00	2.801.371,95	-187.063,29	-6,26%	-6,26%	20,22%
Total Exterior	12.424.823,07	0,00	0,00	11.945.943,20	-478.879,87	-3,85%		13,84%



CRÉDITO
& MERCADO

Disclaimer

Este documento (caracterizado como relatório, parecer ou análise) foi preparado para uso exclusivo do destinatário, não podendo ser reproduzido ou distribuído por este a qualquer pessoa sem expressa autorização da empresa. As informações aqui contidas são somente com o objetivo de prover informações e não representa, em nenhuma hipótese, uma oferta de compra e venda ou solicitação de compra e venda de qualquer valor mobiliário ou instrumento financeiro. Trata-se apenas uma OPINIÃO que reflete o momento da análise e são consubstanciadas em informações coletadas em fontes públicas e que julgamos confiáveis.

A utilização destas informações em suas tomadas de decisão e consequentes perdas e ganhos não nos torna responsáveis diretos. As informações aqui contidas não representam garantia de exatidão das informações prestadas ou julgamento sobre a qualidade delas, e não devem ser consideradas como tais.

As informações deste documento estão em consonância com as informações sobre os produtos mencionados, entretanto não substituem seus materiais oficiais, como regulamentos, prospectos de divulgação e outros. É recomendada a leitura cuidadosa destes materiais, com especial atenção para as cláusulas relativas ao objetivo, aos riscos e à política de investimento dos produtos. Todas as informações podem ser obtidas com o responsável pela distribuição, gestão ou no site da CVM (Comissão de Valores Mobiliários).

Sua elaboração buscou atender os objetivos de investimentos do cliente, considerando a sua situação financeira e seu perfil.

A rentabilidade obtida no passado não representa garantia de rentabilidade futura e os produtos estruturados e/ou de longo prazo possuem, além da volatilidade, riscos associados à sua carteira de crédito e estruturação. Os riscos inerentes aos diversos tipos de operações com valores mobiliários de bolsa, balcão, nos mercados de liquidação futura e de derivativos, podem resultar em perdas aos investimentos realizados, bem como o inverso proporcionalmente. Todos e qualquer outro valor exibido está representado em Real (BRL) e para os cálculos, foram utilizadas observações diárias, sendo sua fonte o Sistema Quantum Axis e a CVM.

A contratação de empresa de consultoria de valores mobiliários para a emissão deste documento não assegura ou sugere a existência de garantia de resultados futuros ou a isenção de risco. Cabe a consultoria de valores mobiliários a prestação dos serviços de orientação, recomendação e aconselhamento, de forma profissional, independente e individualizada, sobre investimentos no mercado de valores mobiliários, cuja adoção e implementação sejam exclusivas do cliente.

Na apuração do cálculo de rentabilidade da carteira de investimentos são considerados os recursos descritos no art. 6º da Resolução CMN nº 4.963/2021, provenientes do recolhimento das alíquotas de contribuição dos servidores, exclusivamente com finalidade previdenciária, excluindo qualquer tipo de recurso recebidos com finalidade administrativa, em consonância com a Portaria nº 402/2008, art. 15, inciso III, alínea "a".

Os RPPS devem estar adequados às normativas pertinentes e principalmente a Portaria nº 519, de 24 de agosto de 2011 e suas alterações, além da Resolução CMN nº 4.963 de 25 de novembro de 2021 e suas alterações, que dispõem sobre as aplicações dos recursos financeiros dos Regimes Próprios de Previdência Social, instituídos pela União, Estados, Distrito Federal e Municípios e dá outras providências.