

# Relatório Analítico dos Investimentos

em dezembro, 4º trimestre e ano de 2024

**Carteira consolidada de investimentos - base (Dezembro / 2024)**

Produto / Fundo	Resgate	Carência	Saldo	Particip. S/ Total	Cotistas	% S/ PL do Fundo	Enquadramento
TÍTULOS PÚBLICOS			29.478.790,62	10,18%		0,00%	Artigo 7º, Inciso I, Alínea a
BB IMA-B 5 FIC RENDA FIXA PREVIDENCIÁRIO LP	D+1	Não há	3.213.477,75	1,11%	709	0,08%	Artigo 7º, Inciso I, Alínea b
BB IRF-M TÍTULOS PÚBLICOS FI RENDA FIXA PREVIDEN...	D+1	Não há	3.190.891,57	1,10%	527	0,12%	Artigo 7º, Inciso I, Alínea b
CAIXA BRASIL GESTÃO ESTRATÉGICA FIC RENDA FIXA	D+0	Não há	7.082.876,31	2,45%	638	0,19%	Artigo 7º, Inciso I, Alínea b
CAIXA BRASIL IMA-B 5 TÍTULOS PÚBLICOS FI RENDA F...	D+0	Não há	2.426.511,68	0,84%	826	0,04%	Artigo 7º, Inciso I, Alínea b
CAIXA BRASIL IRF-M TÍTULOS PÚBLICOS FI RENDA FIX...	D+0	Não há	4.081.867,98	1,41%	338	0,33%	Artigo 7º, Inciso I, Alínea b
ITAÚ INSTITUCIONAL ALOCAÇÃO DINÂMICA RESP LIMITA...	D+1	Não há	2.074.164,28	0,72%	177	0,15%	Artigo 7º, Inciso I, Alínea b
ITAÚ INSTITUCIONAL IMA-B 5 RESP LIMITADA FIF CIC...	D+1	Não há	790.308,30	0,27%	95	0,05%	Artigo 7º, Inciso I, Alínea b
SANTANDER IMA-B 5 TOP FI RENDA FIXA LP	D+1	Não há	6.337.829,08	2,19%	84	2,23%	Artigo 7º, Inciso I, Alínea b
SICREDI LIQUIDEZ EMPRESARIAL DI FI RENDA FIXA	D+0	Não há	14.042.723,61	4,85%	3.973	0,37%	Artigo 7º, Inciso I, Alínea b
BB PERFIL FIC RENDA FIXA REFERENCIADO DI PREVIDE...	D+0	Não há	26.029.021,51	8,99%	1.259	0,13%	Artigo 7º, Inciso III, Alínea a
CAIXA BRASIL FI RENDA FIXA REFERENCIADO DI LP	D+0	Não há	4.812.839,11	1,66%	1.144	0,03%	Artigo 7º, Inciso III, Alínea a
CAIXA BRASIL MATRIZ FI RENDA FIXA	D+0	Não há	11.394.991,01	3,94%	554	0,17%	Artigo 7º, Inciso III, Alínea a
ITAÚ INSTITUCIONAL FI RENDA FIXA REFERENCIADO DI	D+0	Não há	18.221.528,77	6,30%	458	0,26%	Artigo 7º, Inciso III, Alínea a
ITAÚ INSTITUCIONAL GLOBAL DINÂMICO FIC RENDA FIX...	D+1	Não há	2.512.938,97	0,87%	191	0,12%	Artigo 7º, Inciso III, Alínea a
MAG FI RENDA FIXA	D+0	Não há	7.089.316,35	2,45%	2.665	1,18%	Artigo 7º, Inciso III, Alínea a
RIO BRAVO ESTRATÉGICO IPCA FI RENDA FIXA	D+2 du	Não há	5.682.807,31	1,96%	31	2,23%	Artigo 7º, Inciso III, Alínea a
SICREDI INSTITUCIONAL IRF-M FI RENDA FIXA LP	D+1	Não há	2.646.868,55	0,91%	383	0,60%	Artigo 7º, Inciso III, Alínea a
BB ESPELHO JGP INSTITUCIONAL EQUILÍBRIO 30 IS RE...	D+31	Não há	4.124.959,44	1,43%	4.198	0,64%	Artigo 7º, Inciso V, Alínea b
SOMMA TORINO FI RENDA FIXA CRÉDITO PRIVADO LP	D+1 du	Não há	11.456.290,06	3,96%	747	4,25%	Artigo 7º, Inciso V, Alínea b

**Carteira consolidada de investimentos - base (Dezembro / 2024)**

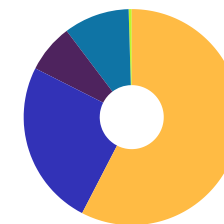
Produto / Fundo	Resgate	Carência	Saldo	Particip. S/ Total	Cotistas	% S/ PL do Fundo	Enquadramento
4UM MARLIM DIVIDENDOS FI AÇÕES	D+4	Não há	9.100.819,44	3,14%	434	3,19%	Artigo 8º, Inciso I
4UM SMALL CAPS FI AÇÕES	D+20 du	Não há	5.762.230,44	1,99%	671	1,42%	Artigo 8º, Inciso I
AZ QUEST AÇÕES FIC AÇÕES	D+4	Não há	2.618.371,06	0,90%	2.073	1,54%	Artigo 8º, Inciso I
AZ QUEST BAYES SISTEMÁTICO AÇÕES FI AÇÕES	D+16 du	Não há	6.492.189,98	2,24%	151	3,32%	Artigo 8º, Inciso I
BB AÇÕES VALOR FIC AÇÕES	D+33	Não há	1.278.161,26	0,44%	1.047	0,19%	Artigo 8º, Inciso I
BRDESCO INSTITUCIONAL IBX ALPHA FIC AÇÕES	D+3	Não há	4.488.462,84	1,55%	24	2,93%	Artigo 8º, Inciso I
CONSTÂNCIA FUNDAMENTO FI AÇÕES	D+15	Não há	9.079.996,30	3,14%	1.753	0,82%	Artigo 8º, Inciso I
FINACAP MAURITSSTAD FI AÇÕES	D+3	Não há	4.470.351,27	1,54%	354	0,96%	Artigo 8º, Inciso I
GUEPARDO VALOR INSTITUCIONAL FIC AÇÕES	D+32 du	Não há	10.308.051,23	3,56%	89	0,40%	Artigo 8º, Inciso I
MAG BRASIL FI AÇÕES	D+4	Não há	5.244.192,23	1,81%	1.296	2,01%	Artigo 8º, Inciso I
PLURAL DIVIDENDOS FI AÇÕES	D+3	Não há	1.888.164,29	0,65%	3.369	0,43%	Artigo 8º, Inciso I
SICREDI SCHRODERS IBOVESPA FI AÇÕES	D+4	Não há	4.667.038,80	1,61%	3.546	2,67%	Artigo 8º, Inciso I
SOMMA FUNDAMENTAL FI AÇÕES	D+3 du	Não há	240.923,49	0,08%	35	1,03%	Artigo 8º, Inciso I
TARPON GT INSTITUCIONAL I FIF	D+32	Não há	6.311.510,73	2,18%	40	0,33%	Artigo 8º, Inciso I
AXA WF FRAMLINGTON DIGITAL ECONOMY ADVISORY INVE...	D+6 du	Não há	4.127.981,40	1,43%	1.626	1,96%	Artigo 9º, Inciso II
SCHRODER SUSTENTABILIDADE GLOBAIS USD IS INVESTI...	D+4 du	Não há	1.814.728,83	0,63%	468	0,49%	Artigo 9º, Inciso II
SOMMA ROBÓTICA E INTELIGÊNCIA ARTIFICIAL USD INV...	D+6 du	Não há	2.706.688,69	0,94%	14	0,02%	Artigo 9º, Inciso II
BB AÇÕES GLOBAIS INSTITUCIONAL FI AÇÕES BDR NÍVE...	D+4	Não há	4.924.115,18	1,70%	134	0,25%	Artigo 9º, Inciso III
DAYCOVAL BOLSA AMERICANA USD BDR FIF AÇÕES	D+4	Não há	3.740.901,37	1,29%	1.234	5,70%	Artigo 9º, Inciso III
ITAÚ FIC AÇÕES BDR NÍVEL I I	D+3 du	Não há	3.696.224,76	1,28%	9.345	1,33%	Artigo 9º, Inciso III

**Carteira consolidada de investimentos - base (Dezembro / 2024)**

Produto / Fundo	Resgate	Carência	Saldo	Particip. S/ Total	Cotistas	% S/ PL do Fundo	Enquadramento
BRADESCO S&P 500 MAIS FIC MULTIMERCADO	D+4	Não há	7.638.987,10	2,64%	459	3,74%	Artigo 10º, Inciso I
CAIXA CAPITAL PROTEGIDO BOLSA DE VALORES VI FIC ...	D+0	Não há	757.109,60	0,26%	155	0,64%	Artigo 10º, Inciso I
CAIXA INDEXA BOLSA AMERICANA FI MULTIMERCADO LP	D+1	Não há	4.542.711,99	1,57%	8.738	0,22%	Artigo 10º, Inciso I
RIO BRAVO PROTEÇÃO BOLSA AMERICANA II FI MULTIME...	D+3 du	Não há	3.342.321,34	1,15%	10	6,45%	Artigo 10º, Inciso I
RIO BRAVO PROTEÇÃO FI MULTIMERCADO	D+3 du	Não há	3.221.216,02	1,11%	20	2,54%	Artigo 10º, Inciso I
RIO BRAVO PROTEÇÃO PORTFÓLIO RESP LIMITADA FIF M...	D+4 du	25 meses	3.123.731,05	1,08%	35	1,10%	Artigo 10º, Inciso I
SICREDI BOLSA AMERICANA FIC MULTIMERCADO LP	D+1 du	Não há	5.823.116,39	2,01%	17.452	0,77%	Artigo 10º, Inciso I
CAIXA RIO BRAVO FUNDO DE FUNDOS FII - CXRI11	Não se ...	Não se aplica	1.342.000,00	0,46%		0,00%	Artigo 11º
<b>Total para cálculo dos limites da Resolução</b>			<b>289.443.299,34</b>				

**Enquadramento e Política de Investimento (RENDA FIXA) - base (Dezembro / 2024)**

Artigos - Renda Fixa	Resolução Pró Gestão - Nível 2	Carteira \$	Carteira	Estratégia de Alocação - 2024			GAP Superior
				Inf	Alvo	Sup	
Artigo 7º, Inciso I, Alínea a	100,00%	29.478.790,62	10,18%	0,00%	8,00%	22,85%	36.659.003,28
Artigo 7º, Inciso I, Alínea b	100,00%	43.240.650,56	14,94%	13,00%	22,00%	65,00%	144.897.494,01
Artigo 7º, Inciso III, Alínea a	70,00%	78.390.311,58	27,08%	15,00%	20,00%	70,00%	124.219.997,96
Artigo 7º, Inciso IV	20,00%	0,00	0,00%	0,00%	5,00%	20,00%	57.888.659,87
Artigo 7º, Inciso V, Alínea b	10,00%	15.581.249,50	5,38%	0,00%	5,00%	10,00%	13.363.080,43
<b>Total Renda Fixa</b>	<b>100,00%</b>	<b>166.691.002,26</b>	<b>57,59%</b>	<b>28,00%</b>	<b>60,00%</b>	<b>187,85%</b>	



**ATENÇÃO!** Os limites respeitam as condições previstas na Resolução 4.963/2021 em seus Artigo 7º § 7º e Artigo 8º § 3º para RPPS Certificado pelo Pró-Gestão!

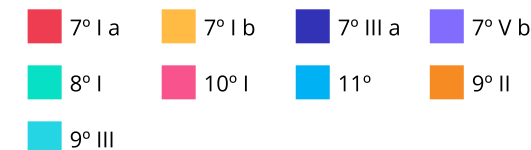
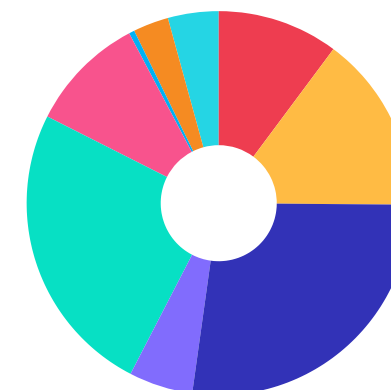


**Enquadramento e Política de Investimento (RENDA VARIÁVEL E EXTERIOR) - base (Dezembro / 2024)**

Artigos - Renda Variável / Estruturado / Imobiliário	Resolução Pró Gestão - Nivel 2	Carteira \$	Carteira	Estratégia de Alocação - 2024			GAP Superior
				Inf	Alvo	Sup	
Artigo 8º, Inciso I	40,00%	71.950.463,36	24,86%	10,00%	25,00%	40,00%	43.826.856,38
Artigo 8º, Inciso II	40,00%	0,00	0,00%	0,00%	0,00%	40,00%	115.777.319,74
Artigo 10º, Inciso I	10,00%	28.449.193,49	9,83%	3,00%	5,00%	10,00%	495.136,44
Artigo 10º, Inciso II	5,00%	0,00	0,00%	0,00%	0,00%	5,00%	14.472.164,97
Artigo 11º	10,00%	1.342.000,00	0,46%	0,00%	1,00%	5,00%	13.130.164,97
<b>Total Renda Variável / Estruturado / Imobiliário</b>	<b>40,00%</b>	<b>101.741.656,85</b>	<b>35,15%</b>	<b>13,00%</b>	<b>31,00%</b>	<b>100,00%</b>	

Artigos - Exterior	Resolução Pró Gestão - Nivel 2	Carteira \$	Carteira	Estratégia de Alocação - Limite - 2024			GAP Superior
				Inferior	Alvo	Superior	
Artigo 9º, Inciso II	10,00%	8.649.398,92	2,99%	0,00%	3,50%	10,00%	20.294.931,01
Artigo 9º, Inciso III	10,00%	12.361.241,31	4,27%	0,00%	3,50%	10,00%	16.583.088,62
<b>Total Exterior</b>	<b>10,00%</b>	<b>21.010.640,23</b>	<b>7,26%</b>	<b>0,00%</b>	<b>7,00%</b>	<b>20,00%</b>	

Empréstimo Consignado	Resolução	Carteira \$	Carteira	Estratégia de Alocação - Limite - 2024			GAP Superior
				Inferior	Alvo	Superior	
Artigo 12º	10,00%	0,00	0,00%	0,00%	2,00%	10,00%	28.944.329,93



**Estratégia de Alocação para os Próximos 5 Anos**

Artigos	Estratégia de Alocação - 2024		Limite Inferior (%)	Limite Superior (%)
	Carteira \$	Carteira %		
Artigo 7º, Inciso I, Alínea a	29.478.790,62	10,18	0,00	22,85
Artigo 7º, Inciso I, Alínea b	43.240.650,56	14,94	13,00	65,00
Artigo 7º, Inciso III, Alínea a	78.390.311,58	27,08	15,00	70,00
Artigo 7º, Inciso IV	0,00	0,00	0,00	20,00
Artigo 7º, Inciso V, Alínea b	15.581.249,50	5,38	0,00	10,00
Artigo 8º, Inciso I	71.950.463,36	24,86	10,00	40,00
Artigo 8º, Inciso II	0,00	0,00	0,00	40,00
Artigo 9º, Inciso II	8.649.398,92	2,99	0,00	10,00
Artigo 9º, Inciso III	12.361.241,31	4,27	0,00	10,00
Artigo 10º, Inciso I	28.449.193,49	9,83	3,00	10,00
Artigo 10º, Inciso II	0,00	0,00	0,00	5,00
Artigo 11º	1.342.000,00	0,46	0,00	5,00
Artigo 12º	0,00	0,00	0,00	10,00

**Enquadramento por Gestores - base (Dezembro / 2024)**

Gestão	Valor	% S/ Carteira	% S/ PL Gestão
BB GESTÃO DE RECURSOS DTVM	42.760.626,71	14,77	-
CAIXA DTVM	36.440.907,68	12,59	0,19
TESOURO NACIONAL (TÍTULOS PÚBL...	29.478.790,62	10,18	-
ITAÚ ASSET MANAGEMENT	27.295.165,08	9,43	0,00
SICREDI	22.512.708,55	7,78	0,02
SOMMA INVESTIMENTOS	16.941.405,78	5,85	-
RIO BRAVO INVESTIMENTOS	15.370.075,72	5,31	0,94
4UM INVESTIMENTOS	14.863.049,88	5,14	0,41
BRDESCO ASSET MANAGEMENT	12.127.449,94	4,19	0,48
GUEPARDO INVESTIMENTOS	10.308.051,23	3,56	0,14
CONSTÂNCIA INVESTIMENTOS	9.079.996,30	3,14	0,49
MONGERAL AEGON INVESTIMENTOS	7.089.316,35	2,45	0,04
BAYES CAPITAL MANAGEMENT	6.492.189,98	2,24	1,59
SCHRODER INVESTMENT MANAGEMENT...	6.481.767,63	2,24	0,07
SANTANDER BRASIL ASSET MANAGEM...	6.337.829,08	2,19	0,00
TARPON INVESTIMENTOS	6.311.510,73	2,18	-
FINACAP CONSULTORIA FINANCEIRA	4.470.351,27	1,54	-
XP ASSET MANAGEMENT	4.127.981,40	1,43	-
DAYCOVAL ASSET MANAGEMENT	3.740.901,37	1,29	0,02
MIRAE ASSET	2.706.688,69	0,94	-

Gestão	Valor	% S/ Carteira	% S/ PL Gestão
AZ QUEST INVESTIMENTOS	2.618.371,06	0,90	0,01
GENIAL INVESTIMENTOS	1.888.164,29	0,65	-

**Artigo 20º** - O total das aplicações dos recursos do regime próprio de previdência social em fundos de investimento e carteiras administradas não pode exceder a 5% (cinco por cento) do volume total de recursos de terceiros gerido por um mesmo gestor ou por gestoras ligadas ao seu respectivo grupo econômico, assim definido pela CVM em regulamentação específica. (NR) - (Resolução 4963)



**Retorno dos investimentos e Benchmark's de ativos no mês de Dezembro/2024 - RENDA FIXA**

	Mês	Ano	3M	6M	12M	24M	VaR Mês	Volatilidade 12M
<b>IMA-B 5 (Benchmark)</b>	-0,28%	6,16%	0,82%	2,75%	6,16%	19,03%	-	-
SANTANDER IMA-B 5 TOP FI RENDA FIXA LP	-0,31%	5,77%	0,73%	2,56%	5,77%	18,23%	2,25%	2,13%
BB IMA-B 5 FIC RENDA FIXA PREVIDENCIÁRIO LP	-0,28%	5,87%	0,77%	2,59%	5,87%	18,51%	2,22%	2,10%
ITAÚ INSTITUCIONAL IMA-B 5 RESP LIMITADA FIF CIC RENDA FIXA	-0,29%	5,97%	0,77%	2,66%	5,97%	18,60%	2,24%	2,10%
CAIXA BRASIL IMA-B 5 TÍTULOS PÚBLICOS FI RENDA FIXA LP	-0,31%	5,92%	0,75%	2,63%	5,92%	18,59%	2,25%	2,11%

<b>IRF-M (Benchmark)</b>	-1,66%	1,86%	-1,97%	0,34%	1,86%	18,67%	-	-
SICREDI INSTITUCIONAL IRF-M FI RENDA FIXA LP	-1,72%	1,21%	-2,19%	-0,13%	1,21%	17,89%	2,96%	3,28%
BB IRF-M TÍTULOS PÚBLICOS FI RENDA FIXA PREVIDENCIÁRIO	-1,65%	1,63%	-2,00%	0,26%	1,63%	17,96%	3,08%	3,25%
CAIXA BRASIL IRF-M TÍTULOS PÚBLICOS FI RENDA FIXA LP	-1,69%	1,59%	-2,03%	0,22%	1,59%	18,17%	2,99%	3,22%

<b>CDI (Benchmark)</b>	0,93%	10,87%	2,67%	5,37%	10,87%	25,34%	-	-
SICREDI LIQUIDEZ EMPRESARIAL DI FI RENDA FIXA	0,86%	10,88%	2,64%	5,37%	10,88%	25,31%	0,05%	0,05%
ITAÚ INSTITUCIONAL GLOBAL DINÂMICO FIC RENDA FIXA LP	0,86%	10,88%	2,65%	5,49%	10,88%	24,95%	0,17%	0,58%
MAG FI RENDA FIXA	0,68%	10,77%	2,40%	5,18%	10,77%	24,87%	0,13%	0,24%
CAIXA BRASIL MATRIZ FI RENDA FIXA	0,83%	10,87%	2,58%	5,35%	10,87%	25,70%	0,06%	0,09%
BB PERFIL FIC RENDA FIXA REFERENCIADO DI PREVIDENCIÁRIO LP	0,80%	10,88%	2,56%	5,36%	10,88%	25,27%	0,05%	0,06%
CAIXA BRASIL FI RENDA FIXA REFERENCIADO DI LP	0,83%	11,03%	2,57%	5,38%	11,03%	25,82%	0,06%	0,06%
ITAÚ INSTITUCIONAL FI RENDA FIXA REFERENCIADO DI	0,86%	11,18%	2,61%	5,40%	11,18%	26,27%	0,03%	0,06%
BB ESPELHO JGP INSTITUCIONAL EQUILÍBRIO 30 IS RESP LIMITADA FIF C...	0,41%	-	2,09%	5,36%	-	-	0,25%	-

**Retorno dos investimentos e Benchmark's de ativos no mês de Dezembro/2024 - RENDA FIXA**

	Mês	Ano	3M	6M	12M	24M	VaR Mês	Volatilidade 12M
SOMMA TORINO FI RENDA FIXA CRÉDITO PRIVADO LP	0,37%	11,66%	2,02%	5,24%	11,66%	24,56%	0,26%	0,56%
<b>IPCA (Benchmark)</b>	0,52%	4,83%	1,48%	2,29%	4,83%	9,68%	-	-
ITAÚ INSTITUCIONAL ALOCAÇÃO DINÂMICA RESP LIMITADA FIF CIC RENDA ...	0,32%	5,99%	1,74%	4,01%	5,99%	22,78%	1,13%	1,79%
RIO BRAVO ESTRATÉGICO IPCA FI RENDA FIXA	-0,39%	11,32%	2,65%	6,13%	11,32%	-	2,94%	6,84%
CAIXA BRASIL GESTÃO ESTRATÉGICA FIC RENDA FIXA	0,20%	6,26%	1,60%	3,81%	6,26%	20,70%	1,18%	1,41%
<b>Não definido (Benchmark)</b>	-	-	-	-	-	-	-	-
RIO BRAVO PROTEÇÃO BOLSA AMERICANA II FI MULTIMERCADO	0,39%	-1,22%	1,14%	2,19%	-1,22%	14,44%	0,34%	5,65%

**Retorno dos investimentos e Benchmark's de ativos no mês de Dezembro/2024 - RENDA VARIÁVEL, ESTRUTURADOS E FUNDO IMOBILIÁRIO**

	Mês	Ano	3M	6M	12M	24M	VaR Mês	Volatilidade 12M
<b>Não definido (Benchmark)</b>	-	-	-	-	-	-	-	-
RIO BRAVO PROTEÇÃO BOLSA AMERICANA II FI MULTIMERCADO	0,39%	-1,22%	1,14%	2,19%	-1,22%	14,44%	0,34%	5,65%
<b>Não Informado (Benchmark)</b>	-	-	-	-	-	-	-	-
RIO BRAVO PROTEÇÃO PORTFÓLIO RESP LIMITADA FIF MULTIMERCADO	-2,00%	-	-1,74%	5,82%	-	-	3,78%	-
<b>Ibovespa (Benchmark)</b>	-4,28%	-10,36%	-8,75%	-2,92%	-10,36%	9,61%	-	-
CAIXA CAPITAL PROTEGIDO BOLSA DE VALORES VI FIC MULTIMERCADO LP	-3,03%	-2,58%	-5,23%	-1,12%	-2,58%	-	6,26%	7,21%
AZ QUEST AÇÕES FIC AÇÕES	-3,22%	-5,77%	-6,58%	0,28%	-5,77%	9,85%	5,91%	12,32%
RIO BRAVO PROTEÇÃO FI MULTIMERCADO	-3,31%	-9,12%	-7,07%	-2,98%	-9,12%	5,13%	8,80%	13,42%
FINACAP MAURITSSTAD FI AÇÕES	-5,73%	-10,35%	-10,85%	-3,92%	-10,35%	12,91%	9,27%	14,07%
AZ QUEST BAYES SISTEMÁTICO AÇÕES FI AÇÕES	-4,93%	-12,43%	-6,65%	-3,29%	-12,43%	14,37%	10,05%	14,88%
PLURAL DIVIDENDOS FI AÇÕES	-3,52%	-15,09%	-9,55%	-6,98%	-15,09%	5,25%	8,57%	12,82%
TARPON GT INSTITUCIONAL I FIF	-0,72%	-0,72%	-3,22%	2,38%	-0,72%	54,24%	6,14%	14,79%
4UM MARLIM DIVIDENDOS FI AÇÕES	-5,34%	-8,78%	-9,02%	-3,63%	-8,78%	15,01%	8,80%	12,01%
GUEPARDO VALOR INSTITUCIONAL FIC AÇÕES	-5,50%	-10,99%	-10,21%	-5,70%	-10,99%	25,90%	10,11%	15,21%
BB AÇÕES VALOR FIC AÇÕES	-4,79%	-11,36%	-7,72%	-4,07%	-11,36%	3,42%	7,98%	12,05%
SICREDI SCHRODERS IBOVESPA FI AÇÕES	-4,43%	-13,31%	-10,09%	-2,72%	-13,31%	4,33%	8,51%	12,87%
CONSTÂNCIA FUNDAMENTO FI AÇÕES	-3,12%	-10,13%	-6,29%	-0,43%	-10,13%	7,47%	4,33%	11,80%
MAG BRASIL FI AÇÕES	-4,10%	-11,65%	-8,77%	-3,42%	-11,65%	0,00%	8,83%	12,34%

**Retorno dos investimentos e Benchmark's de ativos no mês de Dezembro/2024 - RENDA VARIÁVEL, ESTRUTURADOS E FUNDO IMOBILIÁRIO**

	Mês	Ano	3M	6M	12M	24M	VaR Mês	Volatilidade 12M
SOMMA FUNDAMENTAL FI AÇÕES	-5,43%	-25,09%	-13,23%	-12,65%	-25,09%	-13,72%	9,98%	15,45%
<b>IBX (Benchmark)</b>	-4,38%	-9,71%	-8,59%	-2,71%	-9,71%	9,50%	-	-
BRDESCO INSTITUCIONAL IBX ALPHA FIC AÇÕES	-4,11%	-10,44%	-8,58%	-1,80%	-10,44%	5,09%	8,83%	12,82%
<b>IFIX (Benchmark)</b>	-0,67%	-5,89%	-5,74%	-6,90%	-5,89%	8,69%	-	-
CAIXA RIO BRAVO FUNDO DE FUNDOS FII - CXRI11	-	-	-	-	-	-	-	-
<b>MSCI ACWI (Benchmark)</b>	-0,22%	48,02%	12,27%	16,86%	48,02%	64,93%	-	-
CAIXA INDEXA BOLSA AMERICANA FI MULTIMERCADO LP	-1,87%	28,64%	3,69%	10,23%	28,64%	71,37%	6,52%	12,28%
<b>S&amp;P 500 (Moeda Original) (Benchmark)</b>	-2,50%	23,31%	2,07%	7,71%	23,31%	53,19%	-	-
SICREDI BOLSA AMERICANA FIC MULTIMERCADO LP	-1,77%	29,50%	3,90%	10,64%	29,50%	73,22%	6,51%	12,30%
BRDESCO S&P 500 MAIS FIC MULTIMERCADO	-1,96%	26,10%	3,30%	9,47%	26,10%	61,90%	6,52%	12,26%
<b>SMLL (Benchmark)</b>	-7,83%	-25,03%	-13,16%	-11,95%	-25,03%	-12,20%	-	-
4UM SMALL CAPS FI AÇÕES	-1,34%	-9,61%	-4,41%	1,27%	-9,61%	26,56%	13,45%	19,09%

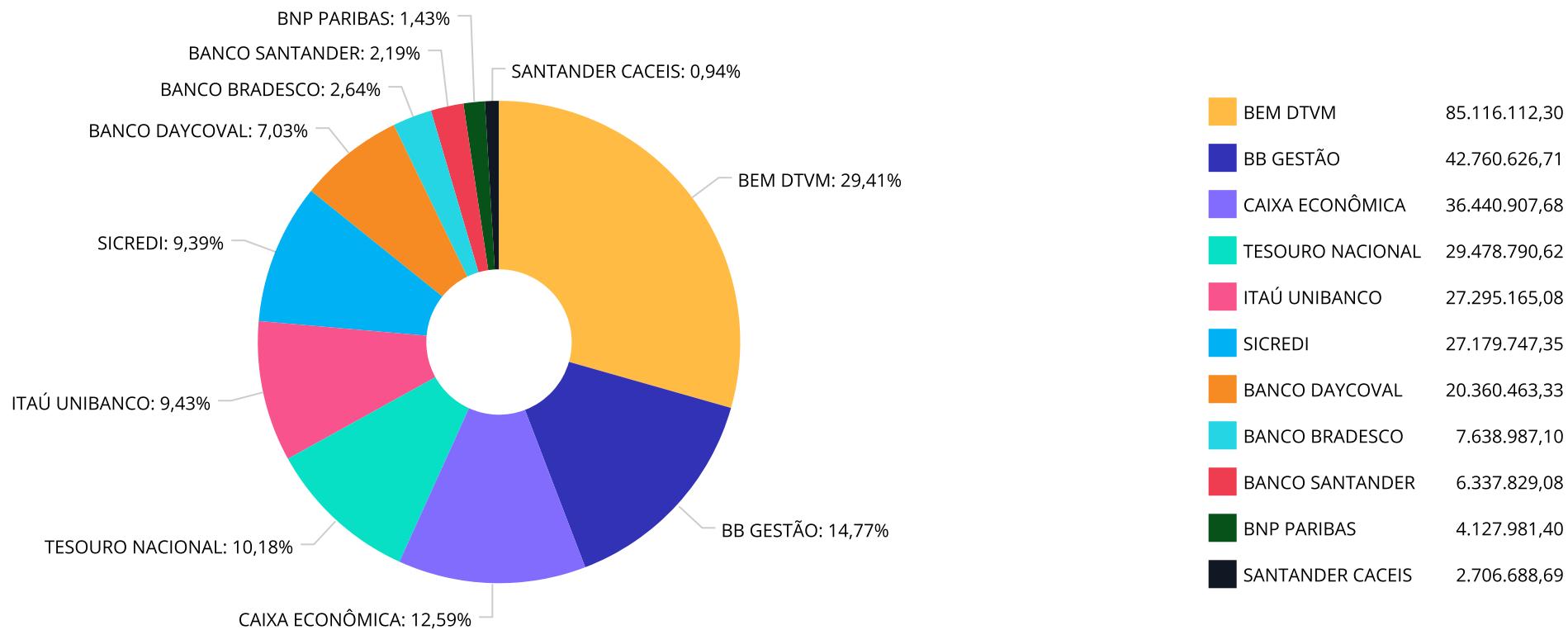
**Retorno dos investimentos e Benchmark's de ativos no mês de Dezembro/2024 - INVESTIMENTO NO EXTERIOR**

	Mês	Ano	3M	6M	12M	24M	VaR Mês	Volatilidade 12M
<b>Global BDRX (Benchmark)</b>	4,64%	70,59%	20,17%	20,93%	70,59%	115,52%	-	-
ITAÚ FIC AÇÕES BDR NÍVEL I I	0,27%	55,64%	17,61%	19,03%	55,64%	71,08%	8,13%	13,719%
BB AÇÕES GLOBAIS INSTITUCIONAL FI AÇÕES BDR NÍVEL I	3,21%	55,74%	18,37%	19,64%	55,74%	83,43%	7,84%	16,040%
DAYCOVAL BOLSA AMERICANA USD BDR FIF AÇÕES	4,02%	65,26%	19,10%	20,57%	65,26%	103,53%	9,01%	15,511%

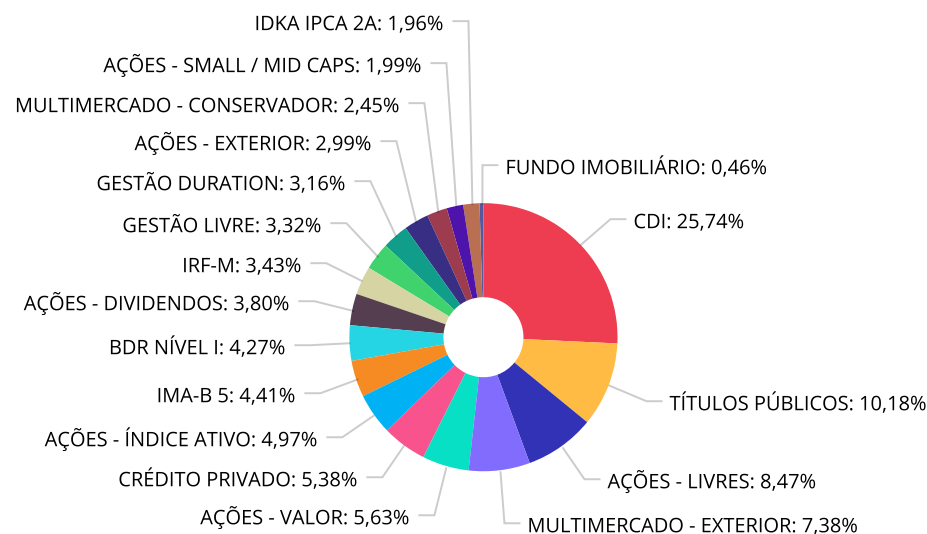
<b>Ibovespa (Benchmark)</b>	-4,28%	-10,36%	-8,75%	-2,92%	-10,36%	9,61%	-	-
SOMMA ROBÓTICA E INTELIGÊNCIA ARTIFICIAL USD INVESTIMENTO NO EXTE...	1,28%	48,57%	21,09%	20,47%	48,57%	87,52%	10,37%	18,315%

<b>MSCI ACWI (Benchmark)</b>	-0,22%	48,02%	12,27%	16,86%	48,02%	64,93%	-	-
AXA WF FRAMLINGTON DIGITAL ECONOMY ADVISORY INVESTIMENTO NO EXTER...	-1,88%	17,57%	6,44%	12,99%	17,57%	67,31%	8,22%	14,430%
SCHRODER SUSTENTABILIDADE GLOBAIS USD IS INVESTIMENTO NO EXTERIOR...	2,02%	39,41%	9,17%	12,12%	39,41%	56,08%	12,06%	16,724%

**Distribuição dos ativos por Administradores - base (Dezembro / 2024)**



Distribuição dos ativos por Sub-Segmentos - base (Dezembro / 2024)



■ CDI	74.501.104,01	■ TÍTULOS PÚBLICOS	29.478.790,62	■ AÇÕES - LIVRES	24.502.068,07	■ MULTIMERCADO - EXTERIOR	21.347.136,82
■ AÇÕES - VALOR	16.297.487,25	■ CRÉDITO PRIVADO	15.581.249,50	■ AÇÕES - ÍNDICE ATIVO	14.399.693,87	■ IMA-B 5	12.768.126,81
■ BDR NÍVEL I	12.361.241,31	■ AÇÕES - DIVIDENDOS	10.988.983,73	■ IRF-M	9.919.628,10	■ GESTÃO LIVRE	9.602.255,32
■ GESTÃO DURATION	9.157.040,59	■ AÇÕES - EXTERIOR	8.649.398,92	■ MULTIMERCADO - CONSERVADOR	7.102.056,67	■ AÇÕES - SMALL / MID CAPS	5.762.230,44
■ IDKA IPCA 2A	5.682.807,31	■ FUNDO IMOBILIÁRIO	1.342.000,00				

Carteira de Títulos Públicos no mês de (Dezembro / 2024)

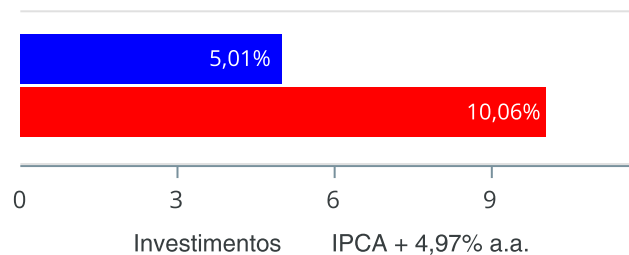
Títulos Públicos	Vencimento	Compra	Qtde	P.U. Compra	P.U. Atual	\$ Pago	\$ Atual	Marcação
NTN-B - Nota do Tesouro Nacional - Série B	15/08/2026	30/07/2024	480	4.368,338440	4.441,058685	2.096.802,45	2.131.708,16	Curva
NTN-B - Nota do Tesouro Nacional - Série B	15/08/2026	05/08/2024	274	4.405,925923	4.466,220664	1.207.223,70	1.223.744,46	Curva
NTN-B - Nota do Tesouro Nacional - Série B	15/08/2026	12/09/2024	1.499	4.293,728976	4.448,704663	6.436.299,74	6.668.608,28	Curva
NTN-B - Nota do Tesouro Nacional - Série B	15/05/2027	22/08/2024	1.290	4.344,773675	4.384,935539	5.604.758,04	5.656.566,84	Curva
NTN-B - Nota do Tesouro Nacional - Série B	15/08/2028	20/06/2024	1.160	4.306,579840	4.419,678021	4.995.632,61	5.126.826,50	Curva
NTN-B - Nota do Tesouro Nacional - Série B	15/08/2030	14/12/2022	747	4.012,12341	4.446,603445	2.997.056,19	3.321.612,77	Curva
NTN-B - Nota do Tesouro Nacional - Série B	15/08/2030	10/05/2023	1.160	4.265,02760000	4.572,413342	4.947.432,02	5.303.999,47	Curva
NTN-B - Nota do Tesouro Nacional - Série B	15/08/2030	10/05/2023	10	4.265,02760000	4.572,413342	42.650,28	45.724,13	Curva



**Retorno e Meta de Rentabilidade acumulados no ano de 2024**

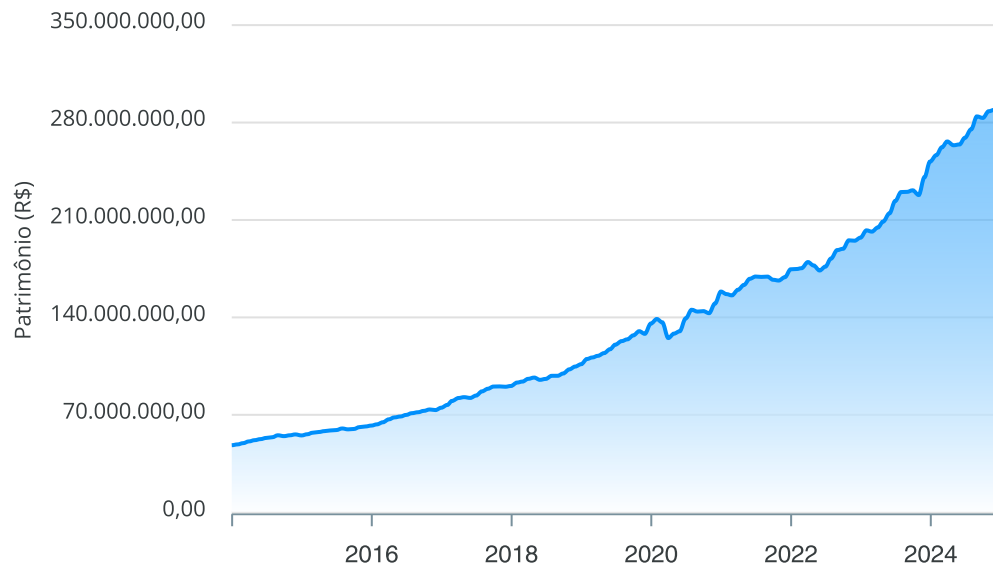
Mês	Saldo Anterior	Aplicações	Resgates	Saldo no Mês	Retorno	Retorno Acum	Retorno Mês	Retorno Acum	Meta Mês	Meta Acum	Gap Acum	VaR
Janeiro	246.722.797,67	10.159.227,39	4.036.402,41	251.254.554,36	-1.591.068,29	-1.591.068,29	-0,63%	-0,63%	0,85%	0,85%	-74,37%	3,26%
Fevereiro	251.254.554,36	2.908.833,07	1.385.780,39	256.791.145,78	4.013.538,74	2.422.470,45	1,59%	0,95%	1,20%	2,06%	46,14%	3,50%
Março	256.791.145,78	5.896.030,80	4.243.238,63	260.969.645,10	2.525.707,15	4.948.177,60	0,98%	1,94%	0,55%	2,61%	74,05%	2,81%
Abril	260.969.645,10	11.398.634,86	9.704.637,25	258.109.434,61	-4.554.208,10	393.969,50	-1,73%	0,17%	0,81%	3,44%	4,87%	3,42%
Mai	258.109.434,61	1.698.104,94	1.758.512,47	258.590.830,76	541.803,68	935.773,18	0,21%	0,38%	0,87%	4,34%	8,71%	2,84%
Junho	258.590.830,76	9.674.784,64	8.034.895,83	263.275.389,24	3.044.669,67	3.980.442,85	1,17%	1,55%	0,60%	4,96%	31,30%	3,16%
Julho	263.275.389,24	5.030.346,42	3.424.425,19	269.294.217,28	4.412.906,81	8.393.349,66	1,67%	3,24%	0,83%	5,83%	55,69%	3,31%
Agosto	269.294.217,28	9.694.811,90	6.884.993,10	278.626.741,95	6.522.705,87	14.916.055,53	2,40%	5,72%	0,40%	6,25%	91,45%	4,12%
Setembro	278.626.741,95	15.853.504,87	15.840.152,84	277.275.143,83	-1.364.950,15	13.551.105,38	-0,49%	5,20%	0,85%	7,15%	72,71%	3,46%
Outubro	277.275.143,83	19.915.014,78	16.385.620,29	281.902.497,21	1.097.958,89	14.649.064,27	0,39%	5,61%	1,01%	8,23%	68,19%	2,99%
Novembro	281.902.497,21	1.479.981,68	1.575.235,48	282.794.821,23	987.577,82	15.636.642,09	0,35%	5,98%	0,76%	9,05%	66,09%	4,37%
Dezembro	282.794.821,23	50.171.104,17	47.291.353,84	283.056.976,58	-2.617.594,98	13.019.047,11	-0,92%	5,01%	0,93%	10,06%	49,80%	4,10%

Investimentos x Meta de Rentabilidade



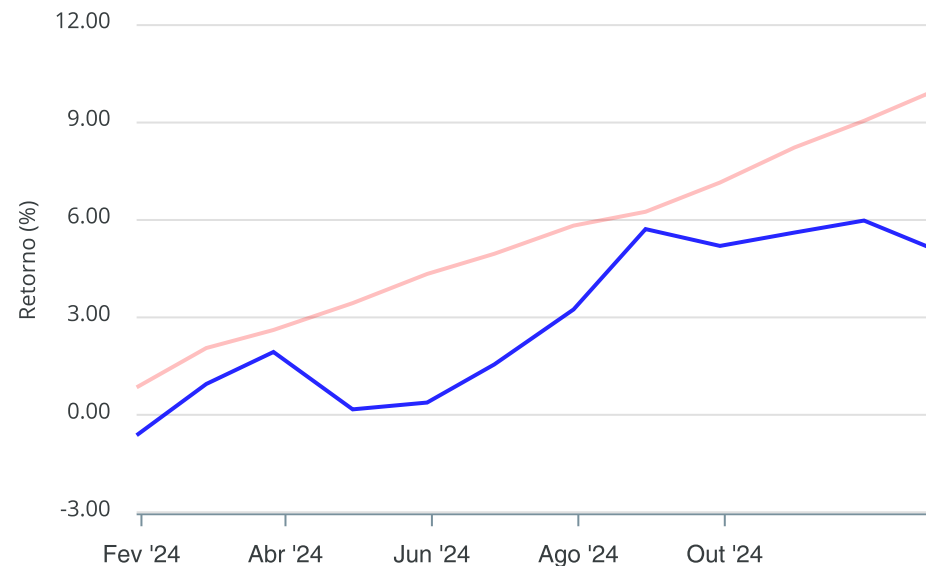
**Gráficos ilustrativos de Evolução Patrimonial e indicadores**

**Evolução do Patrimônio**



**Comparativo**

ANO 36M



- Investimentos      Meta de Rentabilidade     CDI     IMA-B
- IMA-B 5     IMA-B 5+     IMA Geral     IRF-M     IRF-M 1
- IRF-M 1+     Ibovespa     IBX     SMLL     IDIV

Retorno dos Investimentos após as movimentações (aplicações e resgates) no mês de Dezembro/2024

FUNDOS DE RENDA FIXA

Ativos Renda Fixa	Saldo Anterior	Aplicações	Resgates	Saldo Atual	Retorno (R\$)	Retorno (%)	(%) Instit	Var - Mês
TÍTULOS PÚBLICOS	29.176.722,87	0,00	0,00	29.478.790,62	302.067,75	1,04%	-	-
ITAÚ INSTITUCIONAL GLOBAL DINÂMICO FIC RENDA FIXA ...	2.491.413,26	0,00	0,00	2.512.938,97	21.525,71	0,86%	0,86%	0,17%
CAIXA BRASIL MATRIZ FI RENDA FIXA	10.783.836,43	521.352,36	0,00	11.394.991,01	89.802,22	0,79%	0,83%	0,06%
BB PERFIL FIC RENDA FIXA REFERENCIADO DI PREVIDENC...	24.664.216,67	1.166.645,23	0,00	26.029.021,51	198.159,61	0,80%	0,80%	0,05%
MAG FI RENDA FIXA	5.051.809,08	2.000.000,00	0,00	7.089.316,35	37.507,27	0,53%	0,68%	0,13%
ITAÚ INSTITUCIONAL FI RENDA FIXA REFERENCIADO DI	18.417.222,49	24.770.746,73	25.189.300,05	18.221.528,77	222.859,60	0,52%	0,86%	0,03%
SOMMA TORINO FI RENDA FIXA CRÉDITO PRIVADO LP	11.413.778,40	0,00	0,00	11.456.290,06	42.511,66	0,37%	0,37%	0,26%
ITAÚ INSTITUCIONAL ALOCAÇÃO DINÂMICA RESP LIMITADA...	2.067.489,03	0,00	0,00	2.074.164,28	6.675,25	0,32%	0,32%	1,13%
SICREDI LIQUIDEZ EMPRESARIAL DI FI RENDA FIXA	0,00	14.000.000,00	0,00	14.042.723,61	42.723,61	0,31%	0,86%	0,05%
CAIXA BRASIL FI RENDA FIXA REFERENCIADO DI LP	0,00	4.800.000,00	0,00	4.812.839,11	12.839,11	0,27%	0,83%	0,06%
CAIXA BRASIL GESTÃO ESTRATÉGICA FIC RENDA FIXA	7.068.949,87	0,00	0,00	7.082.876,31	13.926,44	0,20%	0,20%	1,18%
BB ESPELHO JGP INSTITUCIONAL EQUILÍBRIO 30 IS RESP...	1.118.843,40	3.000.000,00	0,00	4.124.959,44	6.116,04	0,15%	0,41%	0,25%
BB IDKA 2 TÍTULOS PÚBLICOS FI RENDA FIXA PREVIDENC...	3.090.217,78	0,00	3.087.617,49	0,00	-2.600,29	-0,08%	-0,15%	2,25%
CAIXA BRASIL IMA-B TÍTULOS PÚBLICOS FI RENDA FIXA ...	55.115,17	0,00	55.026,77	0,00	-88,40	-0,16%	-2,66%	4,62%
SICREDI INSTITUCIONAL IMA-B FIC RENDA FIXA LP	13.283.037,06	0,00	13.261.125,09	0,00	-21.911,97	-0,16%	-2,69%	4,71%
CAIXA BRASIL IDKA IPCA 2A TÍTULOS PÚBLICOS FI REND...	4.274.193,43	0,00	4.264.934,67	0,00	-9.258,76	-0,22%	-0,29%	2,40%
BB IMA-B 5 FIC RENDA FIXA PREVIDENCIÁRIO LP	3.222.519,58	0,00	0,00	3.213.477,75	-9.041,83	-0,28%	-0,28%	2,22%
ITAÚ INSTITUCIONAL IMA-B 5 RESP LIMITADA FIF CIC R...	792.621,11	0,00	0,00	790.308,30	-2.312,81	-0,29%	-0,29%	2,24%
SANTANDER IMA-B 5 TOP FI RENDA FIXA LP	6.357.249,50	0,00	0,00	6.337.829,08	-19.420,42	-0,31%	-0,31%	2,25%
CAIXA BRASIL IMA-B 5 TÍTULOS PÚBLICOS FI RENDA FIX...	2.434.026,93	0,00	0,00	2.426.511,68	-7.515,25	-0,31%	-0,31%	2,25%

Retorno dos Investimentos após as movimentações (aplicações e resgates) no mês de Dezembro/2024

FUNDOS DE RENDA FIXA

Ativos Renda Fixa	Saldo Anterior	Aplicações	Resgates	Saldo Atual	Retorno (R\$)	Retorno (%)	(%) Instit	Var - Mês
RIO BRAVO ESTRATÉGICO IPCA FI RENDA FIXA	5.704.756,65	0,00	0,00	5.682.807,31	-21.949,34	-0,38%	-0,38%	2,94%
MAG INFLAÇÃO ALOCAÇÃO DINÂMICA FI RENDA FIXA LP	1.504.077,47	0,00	1.490.849,82	0,00	-13.227,65	-0,88%	-2,67%	4,57%
BB IRF-M TÍTULOS PÚBLICOS FI RENDA FIXA PREVIDENCI...	3.244.459,15	0,00	0,00	3.190.891,57	-53.567,58	-1,65%	-1,65%	3,08%
CAIXA BRASIL IRF-M TÍTULOS PÚBLICOS FI RENDA FIXA ...	4.152.011,13	0,00	0,00	4.081.867,98	-70.143,15	-1,69%	-1,69%	2,99%
SICREDI INSTITUCIONAL IRF-M FI RENDA FIXA LP	2.693.083,85	0,00	0,00	2.646.868,55	-46.215,30	-1,72%	-1,72%	2,96%
<b>Total Renda Fixa</b>	<b>163.061.650,31</b>	<b>50.258.744,32</b>	<b>47.348.853,89</b>	<b>166.691.002,26</b>	<b>719.461,52</b>	<b>0,43%</b>		<b>0,69%</b>

Retorno dos Investimentos após as movimentações (aplicações e resgates) no mês de Dezembro/2024

FUNDOS DE RENDA VARIÁVEL

Ativos Renda Variável	Saldo Anterior	Aplicações	Resgates	Saldo Atual	Retorno (R\$)	Retorno (%)	(%) Instit	Var - Mês
RIO BRAVO PROTEÇÃO BOLSA AMERICANA II FI MULTIMERC...	3.329.498,10	0,00	0,00	3.342.321,34	12.823,24	0,39%	0,39%	0,34%
TARPON GT INSTITUCIONAL I FIF	6.357.339,12	0,00	0,00	6.311.510,73	-45.828,39	-0,72%	-0,72%	6,14%
4UM SMALL CAPS FI AÇÕES	5.840.436,06	0,00	0,00	5.762.230,44	-78.205,62	-1,34%	-1,34%	13,45%
SICREDI BOLSA AMERICANA FIC MULTIMERCADO LP	5.928.156,59	0,00	0,00	5.823.116,39	-105.040,20	-1,77%	-1,77%	6,51%
CAIXA INDEXA BOLSA AMERICANA FI MULTIMERCADO LP	4.629.370,26	0,00	0,00	4.542.711,99	-86.658,27	-1,87%	-1,87%	6,52%
BRDESCO S&P 500 MAIS FIC MULTIMERCADO	7.791.358,58	0,00	0,00	7.638.987,10	-152.371,48	-1,96%	-1,96%	6,52%
RIO BRAVO PROTEÇÃO PORTFÓLIO RESP LIMITADA FIF MUL...	3.187.469,88	0,00	0,00	3.123.731,05	-63.738,83	-2,00%	-2,00%	3,78%
CAIXA CAPITAL PROTEGIDO BOLSA DE VALORES VI FIC MU...	780.790,92	0,00	0,00	757.109,60	-23.681,32	-3,03%	-3,03%	6,26%
CONSTÂNCIA FUNDAMENTO FI AÇÕES	9.372.825,35	0,00	0,00	9.079.996,30	-292.829,05	-3,12%	-3,12%	4,33%
AZ QUEST AÇÕES FIC AÇÕES	2.705.561,99	0,00	0,00	2.618.371,06	-87.190,93	-3,22%	-3,22%	5,91%
RIO BRAVO PROTEÇÃO FI MULTIMERCADO	3.331.526,31	0,00	0,00	3.221.216,02	-110.310,29	-3,31%	-3,31%	8,80%
PLURAL DIVIDENDOS FI AÇÕES	1.957.002,43	0,00	0,00	1.888.164,29	-68.838,14	-3,52%	-3,52%	8,57%
CAIXA RIO BRAVO FUNDO DE FUNDOS FII - CXRI11	1.405.400,00	0,00	11.800,00	1.342.000,00	-51.600,00	-3,67%	-	-
MAG BRASIL FI AÇÕES	5.468.138,50	0,00	0,00	5.244.192,23	-223.946,27	-4,10%	-4,10%	8,83%
BRDESCO INSTITUCIONAL IBX ALPHA FIC AÇÕES	4.679.873,27	684,39	0,00	4.488.462,84	-192.094,82	-4,10%	-4,10%	8,83%
SICREDI SCHRODERS IBOVESPA FI AÇÕES	4.883.365,50	0,00	0,00	4.667.038,80	-216.326,70	-4,43%	-4,43%	8,51%
BB AÇÕES VALOR FIC AÇÕES	1.342.419,90	0,00	0,00	1.278.161,26	-64.258,64	-4,79%	-4,79%	7,98%
AZ QUEST BAYES SISTEMÁTICO AÇÕES FI AÇÕES	6.829.072,65	0,00	0,00	6.492.189,98	-336.882,67	-4,93%	-4,93%	10,05%
4UM MARLIM DIVIDENDOS FI AÇÕES	9.613.865,72	0,00	0,00	9.100.819,44	-513.046,28	-5,34%	-5,34%	8,80%
SOMMA FUNDAMENTAL FI AÇÕES	254.745,04	0,00	0,00	240.923,49	-13.821,55	-5,43%	-5,43%	9,98%

Retorno dos Investimentos após as movimentações (aplicações e resgates) no mês de Dezembro/2024

FUNDOS DE RENDA VARIÁVEL

Ativos Renda Variável	Saldo Anterior	Aplicações	Resgates	Saldo Atual	Retorno (R\$)	Retorno (%)	(%) Instit	Var - Mês
GUEPARDO VALOR INSTITUCIONAL FIC AÇÕES	10.907.993,96	0,00	0,00	10.308.051,23	-599.942,73	-5,50%	-5,50%	10,11%
FINACAP MAURITSSTAD FIC AÇÕES	4.741.989,06	0,00	0,00	4.470.351,27	-271.637,79	-5,73%	-5,73%	9,27%
<b>Total Renda Variável</b>	<b>105.338.199,19</b>	<b>684,39</b>	<b>11.800,00</b>	<b>101.741.656,85</b>	<b>-3.585.426,73</b>	<b>-3,40%</b>		<b>7,77%</b>

Retorno dos Investimentos após as movimentações (aplicações e resgates) no mês de (Dezembro / 2024)

FUNDOS EXTERIOR

Ativos Exterior	Saldo Anterior	Aplicações	Resgates	Saldo Atual	Retorno (R\$)	Retorno (%)	(%) Instit	Var - Mês
DAYCOVAL BOLSA AMERICANA USD BDR FIF AÇÕES	3.596.423,38	0,00	0,00	3.740.901,37	144.477,99	4,02%	4,02%	9,01%
BB AÇÕES GLOBAIS INSTITUCIONAL FI AÇÕES BDR NÍVEL ...	4.770.847,98	0,00	0,00	4.924.115,18	153.267,20	3,21%	3,21%	7,84%
SCHRODER SUSTENTABILIDADE GLOBAIS USD IS INVESTIME...	1.778.834,59	0,00	0,00	1.814.728,83	35.894,24	2,02%	2,02%	12,06%
SOMMA ROBÓTICA E INTELIGÊNCIA ARTIFICIAL USD INVES...	2.672.452,43	0,00	0,00	2.706.688,69	34.236,26	1,28%	1,28%	10,37%
ITAÚ FIC AÇÕES BDR NÍVEL I I	3.686.211,56	0,00	0,00	3.696.224,76	10.013,20	0,27%	0,27%	8,13%
AXA WF FRAMLINGTON DIGITAL ECONOMY ADVISORY INVEST...	4.207.107,57	0,00	0,00	4.127.981,40	-79.126,17	-1,88%	-1,88%	8,22%
<b>Total Exterior</b>	<b>20.711.877,51</b>	<b>0,00</b>	<b>0,00</b>	<b>21.010.640,23</b>	<b>298.762,72</b>	<b>1,44%</b>		<b>8,86%</b>

Retorno dos Investimentos após as movimentações (aplicações e resgates) no 4º Trimestre/2024

FUNDOS DE RENDA FIXA

Ativos Renda Fixa	Saldo Anterior	Aplicações	Resgates	Saldo Atual	Retorno (R\$)	Retorno (%)	(%) Instit
TÍTULOS PÚBLICOS	28.780.256,99	0,00	166.193,58	29.478.790,62	864.727,21	3,02%	-
BB PERFIL FIC RENDA FIXA REFERENCIADO DI PREVIDENC...	24.213.889,42	1.193.690,23	0,00	26.029.021,51	621.441,86	2,45%	2,56%
ITAÚ INSTITUCIONAL FI RENDA FIXA REFERENCIADO DI	9.309.234,94	41.319.717,77	32.931.080,36	18.221.528,77	523.656,42	2,96%	2,61%
CAIXA BRASIL MATRIZ FI RENDA FIXA	10.660.435,46	580.977,21	120.862,73	11.394.991,01	274.441,07	2,47%	2,58%
SOMMA TORINO FI RENDA FIXA CRÉDITO PRIVADO LP	11.229.512,82	0,00	0,00	11.456.290,06	226.777,24	2,02%	2,02%
RIO BRAVO ESTRATÉGICO IPCA FI RENDA FIXA	5.536.217,68	0,00	0,00	5.682.807,31	146.589,63	2,65%	2,65%
CAIXA BRASIL GESTÃO ESTRATÉGICA FIC RENDA FIXA	6.971.657,54	0,00	0,00	7.082.876,31	111.218,77	1,60%	1,60%
MAG FI RENDA FIXA	0,00	7.000.000,00	0,00	7.089.316,35	89.316,35	1,28%	2,39%
ITAÚ INSTITUCIONAL GLOBAL DINÂMICO FIC RENDA FIXA ...	2.448.189,66	0,00	0,00	2.512.938,97	64.749,31	2,64%	2,64%
CAIXA BRASIL IDKA IPCA 2A TÍTULOS PÚBLICOS FI REND...	9.206.383,83	0,00	9.264.934,67	0,00	58.550,84	-100,00%	0,67%
SANTANDER IMA-B 5 TOP FI RENDA FIXA LP	6.291.696,22	0,00	0,00	6.337.829,08	46.132,86	0,73%	0,73%
CAIXA BRASIL IMA-B 5 TÍTULOS PÚBLICOS FI RENDA FIX...	7.381.327,23	0,00	5.000.000,00	2.426.511,68	45.184,45	1,90%	0,75%
SICREDI LIQUIDEZ EMPRESARIAL DI FI RENDA FIXA	0,00	14.000.000,00	0,00	14.042.723,61	42.723,61	0,31%	2,63%
ITAÚ INSTITUCIONAL ALOCAÇÃO DINÂMICA RESP LIMITADA...	2.038.738,16	0,00	0,00	2.074.164,28	35.426,12	1,74%	1,74%
BB IDKA 2 TÍTULOS PÚBLICOS FI RENDA FIXA PREVIDENC...	3.055.822,36	0,00	3.087.617,49	0,00	31.795,13	-100,00%	0,97%
BB IMA-B 5 FIC RENDA FIXA PREVIDENCIÁRIO LP	3.188.809,18	0,00	0,00	3.213.477,75	24.668,57	0,77%	0,77%
BB ESPELHO JGP INSTITUCIONAL EQUILÍBRIO 30 IS RESP...	1.100.413,78	3.000.000,00	0,00	4.124.959,44	24.545,66	0,60%	2,09%
CAIXA BRASIL FI RENDA FIXA REFERENCIADO DI LP	0,00	4.800.000,00	0,00	4.812.839,11	12.839,11	0,27%	2,57%
ITAÚ INSTITUCIONAL IMA-B 5 RESP LIMITADA FIF CIC R...	784.264,66	0,00	0,00	790.308,30	6.043,64	0,77%	0,77%
CAIXA BRASIL IMA-B TÍTULOS PÚBLICOS FI RENDA FIXA ...	55.493,68	0,00	55.026,77	0,00	-466,91	-100,00%	-3,33%



Retorno dos Investimentos após as movimentações (aplicações e resgates) no 4º Trimestre/2024

FUNDOS DE RENDA FIXA

Ativos Renda Fixa	Saldo Anterior	Aplicações	Resgates	Saldo Atual	Retorno (R\$)	Retorno (%)	(%) Instit
MAG INFLAÇÃO ALOCAÇÃO DINÂMICA FI RENDA FIXA LP	1.515.076,44	0,00	1.490.849,82	0,00	-24.226,62	-100,00%	-3,37%
SICREDI INSTITUCIONAL IRF-M FI RENDA FIXA LP	2.706.092,56	0,00	0,00	2.646.868,55	-59.224,01	-2,19%	-2,19%
BB IRF-M TÍTULOS PÚBLICOS FI RENDA FIXA PREVIDENCI...	3.255.973,36	0,00	0,00	3.190.891,57	-65.081,79	-2,00%	-2,00%
CAIXA BRASIL IRF-M TÍTULOS PÚBLICOS FI RENDA FIXA ...	4.166.576,26	0,00	0,00	4.081.867,98	-84.708,28	-2,03%	-2,03%
SICREDI INSTITUCIONAL IMA-B FIC RENDA FIXA LP	13.379.374,22	0,00	13.261.125,09	0,00	-118.249,13	-100,00%	-3,40%
<b>Total Renda Fixa</b>	<b>157.275.436,45</b>	<b>71.894.385,21</b>	<b>65.377.690,51</b>	<b>166.691.002,26</b>	<b>2.898.871,11</b>	<b>1,77%</b>	

**Retorno dos Investimentos após as movimentações (aplicações e resgates) no 4º Trimestre/2024**

**FUNDOS DE RENDA VARIÁVEL**

Ativos Renda Variável	Saldo Anterior	Aplicações	Resgates	Saldo Atual	Retorno (R\$)	Retorno (%)	(%) Instit
BRDESCO S&P 500 MAIS FIC MULTIMERCADO	7.395.254,08	0,00	0,00	7.638.987,10	243.733,02	3,30%	3,30%
SICREDI BOLSA AMERICANA FIC MULTIMERCADO LP	5.604.627,35	0,00	0,00	5.823.116,39	218.489,04	3,90%	3,90%
CAIXA INDEXA BOLSA AMERICANA FI MULTIMERCADO LP	4.381.249,86	0,00	0,00	4.542.711,99	161.462,13	3,69%	3,69%
RIO BRAVO PROTEÇÃO BOLSA AMERICANA II FI MULTIMERC...	3.304.758,29	0,00	0,00	3.342.321,34	37.563,05	1,14%	1,14%
SOMMA FUNDAMENTAL FI AÇÕES	277.670,76	0,00	0,00	240.923,49	-36.747,27	-13,23%	-13,23%
CAIXA CAPITAL PROTEGIDO BOLSA DE VALORES VI FIC MU...	798.915,06	0,00	0,00	757.109,60	-41.805,46	-5,23%	-5,23%
RIO BRAVO PROTEÇÃO PORTFÓLIO RESP LIMITADA FIF MUL...	3.178.922,53	0,00	0,00	3.123.731,05	-55.191,48	-1,74%	-1,74%
BB AÇÕES VALOR FIC AÇÕES	1.385.075,11	0,00	0,00	1.278.161,26	-106.913,85	-7,72%	-7,72%
AZ QUEST AÇÕES FIC AÇÕES	2.802.702,61	0,00	0,00	2.618.371,06	-184.331,55	-6,58%	-6,58%
PLURAL DIVIDENDOS FI AÇÕES	2.087.439,02	0,00	0,00	1.888.164,29	-199.274,73	-9,55%	-9,55%
TARPON GT INSTITUCIONAL I FIF	6.521.234,13	0,00	0,00	6.311.510,73	-209.723,40	-3,22%	-3,22%
CAIXA RIO BRAVO FUNDO DE FUNDOS FII - CXRI11	1.620.000,00	0,00	35.400,00	1.342.000,00	-242.600,00	-14,98%	-
RIO BRAVO PROTEÇÃO FI MULTIMERCADO	3.466.393,40	0,00	0,00	3.221.216,02	-245.177,38	-7,07%	-7,07%
4UM SMALL CAPS FI AÇÕES	6.028.340,25	0,00	0,00	5.762.230,44	-266.109,81	-4,41%	-4,41%
BRDESCO INSTITUCIONAL IBX ALPHA FIC AÇÕES	4.909.118,12	684,39	0,00	4.488.462,84	-421.339,67	-8,58%	-8,58%
AZ QUEST BAYES SISTEMÁTICO AÇÕES FI AÇÕES	6.954.662,03	0,00	0,00	6.492.189,98	-462.472,05	-6,65%	-6,65%
MAG BRASIL FI AÇÕES	5.748.333,17	0,00	0,00	5.244.192,23	-504.140,94	-8,77%	-8,77%
SICREDI SCHROEDERS IBOVESPA FI AÇÕES	5.190.595,87	0,00	0,00	4.667.038,80	-523.557,07	-10,09%	-10,09%
FINACAP MAURITSSTAD FI AÇÕES	5.014.497,36	0,00	0,00	4.470.351,27	-544.146,09	-10,85%	-10,85%
CONSTÂNCIA FUNDAMENTO FI AÇÕES	9.689.046,43	0,00	0,00	9.079.996,30	-609.050,13	-6,29%	-6,29%
<b>Total Renda Variável</b>	<b>86.358.835,43</b>	<b>684,39</b>	<b>35.400,00</b>	<b>82.332.786,18</b>	<b>-3.991.333,64</b>	<b>-4,62%</b>	

Retorno dos Investimentos após as movimentações (aplicações e resgates) no 4º Trimestre/2024

FUNDOS EXTERIOR

Ativos Exterior	Saldo Anterior	Aplicações	Resgates	Saldo Atual	Retorno (R\$)	Retorno (%)	(%) Instit
BB AÇÕES GLOBAIS INSTITUCIONAL FI AÇÕES BDR NÍVEL ...	4.159.827,31	0,00	0,00	4.924.115,18	764.287,87	18,37%	18,37%
DAYCOVAL BOLSA AMERICANA USD BDR FIF AÇÕES	3.140.940,55	0,00	0,00	3.740.901,37	599.960,82	19,10%	19,10%
ITAÚ FIC AÇÕES BDR NÍVEL I I	3.142.846,36	0,00	0,00	3.696.224,76	553.378,40	17,61%	17,61%
SOMMA ROBÓTICA E INTELIGÊNCIA ARTIFICIAL USD INVES...	2.235.260,48	0,00	0,00	2.706.688,69	471.428,21	21,09%	21,09%
AXA WF FRAMLINGTON DIGITAL ECONOMY ADVISORY INVEST...	3.878.386,04	0,00	0,00	4.127.981,40	249.595,36	6,44%	6,44%
SCHRODER SUSTENTABILIDADE GLOBAIS USD IS INVESTIME...	1.662.232,43	0,00	0,00	1.814.728,83	152.496,40	9,17%	9,17%
<b>Total Exterior</b>	<b>18.219.493,17</b>	<b>0,00</b>	<b>0,00</b>	<b>21.010.640,23</b>	<b>2.791.147,06</b>	<b>15,32%</b>	

Retorno dos Investimentos após as movimentações (aplicações e resgates) no ano de 2024

## FUNDOS DE RENDA FIXA

Ativos Renda Fixa	Saldo Anterior	Aplicações	Resgates	Saldo Atual	Retorno (R\$)	Retorno (%)	(%) Instit
TÍTULOS PÚBLICOS	11.506.113,68	20.340.716,54	4.365.072,60	29.478.790,62	1.997.033,00	6,27%	-
BB PERFIL FIC RENDA FIXA REFERENCIADO DI PREVIDENC...	13.840.621,16	11.237.549,40	1.000.000,00	26.029.021,51	1.950.850,95	10,51%	10,88%
SOMMA TORINO FI RENDA FIXA CRÉDITO PRIVADO LP	10.259.940,26	0,00	0,00	11.456.290,06	1.196.349,80	11,67%	11,66%
CAIXA BRASIL MATRIZ FI RENDA FIXA	10.581.517,50	3.377.352,84	3.723.157,47	11.394.991,01	1.159.278,14	10,65%	10,86%
ITAÚ INSTITUCIONAL FI RENDA FIXA REFERENCIADO DI	5.602.918,30	59.035.548,79	47.387.735,78	18.221.528,77	970.797,46	8,80%	11,18%
SANTANDER IMA-B 5 TOP FI RENDA FIXA LP	11.978.124,11	0,00	6.290.000,00	6.337.829,08	649.704,97	5,80%	5,77%
RIO BRAVO ESTRATÉGICO IPCA FI RENDA FIXA	5.104.850,45	0,00	0,00	5.682.807,31	577.956,86	11,32%	11,32%
CAIXA BRASIL IDKA IPCA 2A TÍTULOS PÚBLICOS FI REND...	9.346.305,94	11.000,00	9.857.934,67	0,00	500.628,73	5,39%	5,43%
BB IDKA 2 TÍTULOS PÚBLICOS FI RENDA FIXA PREVIDENC...	6.777.752,27	1.354.222,32	8.528.573,97	0,00	396.599,38	6,07%	6,08%
CAIXA BRASIL GESTÃO ESTRATÉGICA FIC RENDA FIXA	4.206.742,11	2.486.985,57	0,00	7.082.876,31	389.148,63	6,22%	6,26%
CAIXA BRASIL IMA-B 5 TÍTULOS PÚBLICOS FI RENDA FIX...	6.086.744,62	966.322,19	5.000.000,00	2.426.511,68	373.444,87	5,76%	5,92%
ITAÚ INSTITUCIONAL GLOBAL DINÂMICO FIC RENDA FIXA ...	2.266.380,34	0,00	0,00	2.512.938,97	246.558,63	10,85%	10,88%
ITAÚ INSTITUCIONAL IMA-B 5 RESP LIMITADA FIF CIC R...	5.605.621,03	0,00	5.000.000,00	790.308,30	184.687,27	5,66%	5,97%
BB IMA-B 5 FIC RENDA FIXA PREVIDENCIÁRIO LP	2.418.601,45	637.905,08	0,00	3.213.477,75	156.971,22	5,83%	5,87%
CAIXA BRASIL 2024 V TÍTULOS PÚBLICOS FI RENDA FIXA	1.671.207,24	0,00	1.790.553,49	0,00	119.346,25	7,28%	-
ITAÚ INSTITUCIONAL ALOCAÇÃO DINÂMICA RESP LIMITADA...	0,00	1.972.419,98	0,00	2.074.164,28	101.744,30	6,02%	5,99%
BB IMA-B TÍTULOS PÚBLICOS FI RENDA FIXA PREVIDENCI...	6.524.155,49	0,00	6.625.580,45	0,00	101.424,96	1,55%	-2,69%
MAG FI RENDA FIXA	0,00	7.000.000,00	0,00	7.089.316,35	89.316,35	1,58%	10,77%
CAIXA BRASIL IRF-M TÍTULOS PÚBLICOS FI RENDA FIXA ...	3.422.706,49	601.480,34	0,00	4.081.867,98	57.681,15	1,57%	1,59%
BB IRF-M TÍTULOS PÚBLICOS FI RENDA FIXA PREVIDENCI...	3.139.707,29	0,00	0,00	3.190.891,57	51.184,28	1,63%	1,63%

Retorno dos Investimentos após as movimentações (aplicações e resgates) no ano de 2024

FUNDOS DE RENDA FIXA

Ativos Renda Fixa	Saldo Anterior	Aplicações	Resgates	Saldo Atual	Retorno (R\$)	Retorno (%)	(%) Instit
SICREDI LIQUIDEZ EMPRESARIAL DI FI RENDA FIXA	0,00	14.000.000,00	0,00	14.042.723,61	42.723,61	0,31%	10,88%
SICREDI INSTITUCIONAL IRF-M FI RENDA FIXA LP	2.615.277,10	0,00	0,00	2.646.868,55	31.591,45	1,20%	1,21%
BB ESPELHO JGP INSTITUCIONAL EQUILÍBRIO 30 IS RESP...	0,00	4.100.000,00	0,00	4.124.959,44	24.959,44	1,86%	-
CAIXA BRASIL FI RENDA FIXA REFERENCIADO DI LP	0,00	4.800.000,00	0,00	4.812.839,11	12.839,11	0,27%	11,03%
CAIXA BRASIL IMA-B TÍTULOS PÚBLICOS FI RENDA FIXA ...	55.145,84	0,00	55.026,77	0,00	-119,07	-0,23%	-2,72%
MAG INFLAÇÃO ALOCAÇÃO DINÂMICA FI RENDA FIXA LP	1.515.180,21	0,00	1.490.849,82	0,00	-24.330,39	-1,62%	-3,38%
ICATU VANGUARDA PRÉ-FIXADO FI RENDA FIXA LP	2.142.289,37	0,00	2.097.279,94	0,00	-45.009,43	-2,11%	-8,88%
SICREDI INSTITUCIONAL IMA-B FIC RENDA FIXA LP	11.277.100,57	2.029.077,84	13.261.125,09	0,00	-45.053,32	-0,38%	-2,88%
<b>Total Renda Fixa</b>	<b>137.945.002,82</b>	<b>133.950.580,89</b>	<b>116.472.890,05</b>	<b>166.691.002,26</b>	<b>11.268.308,60</b>	<b>7,25%</b>	

Retorno dos Investimentos após as movimentações (aplicações e resgates) no ano de 2024

FUNDOS DE RENDA VARIÁVEL

Ativos Renda Variável	Saldo Anterior	Aplicações	Resgates	Saldo Atual	Retorno (R\$)	Retorno (%)	(%) Instit
BRDESCO S&P 500 MAIS FIC MULTIMERCADO	6.057.665,99	0,00	0,00	7.638.987,10	1.581.321,11	26,10%	26,10%
SICREDI BOLSA AMERICANA FIC MULTIMERCADO LP	4.496.662,06	0,00	0,00	5.823.116,39	1.326.454,33	29,51%	29,50%
CAIXA INDEXA BOLSA AMERICANA FI MULTIMERCADO LP	3.531.305,22	0,00	0,00	4.542.711,99	1.011.406,77	28,65%	28,64%
RIO BRAVO PROTEÇÃO PORTFÓLIO RESP LIMITADA FIF MUL...	0,00	3.000.000,00	0,00	3.123.731,05	123.731,05	4,14%	-
CAIXA CAPITAL PROTEGIDO BOLSA DE VALORES VI FIC MU...	777.195,79	0,00	0,00	757.109,60	-20.086,19	-2,59%	-2,58%
ATHENA TOTAL RETURN INSTITUCIONAL II FI AÇÕES	1.455.952,88	0,00	1.422.398,12	0,00	-33.554,76	-2,30%	-
RIO BRAVO PROTEÇÃO BOLSA AMERICANA II FI MULTIMERC...	3.383.685,19	0,00	0,00	3.342.321,34	-41.363,85	-1,23%	-1,22%
TARPON GT INSTITUCIONAL I FIF	6.357.362,72	0,00	0,00	6.311.510,73	-45.851,99	-0,73%	-0,72%
SOMMA FUNDAMENTAL FI AÇÕES	0,00	300.000,00	0,00	240.923,49	-59.076,51	-19,70%	-25,09%
SULAMÉRICA SELECTION FIC AÇÕES	3.073.770,29	0,00	2.986.615,07	0,00	-87.155,22	-2,83%	-22,33%
MULTINVEST SMALL CAPS FI AÇÕES	500.333,32	604.913,96	1.007.264,34	0,00	-97.982,94	-10,95%	-23,92%
CAIXA RIO BRAVO FUNDO DE FUNDOS FII - CXRI11	1.602.000,00	0,00	141.000,00	1.342.000,00	-119.000,00	-8,44%	-
AZ QUEST AÇÕES FIC AÇÕES	5.758.233,56	0,00	3.000.000,00	2.618.371,06	-139.862,50	-5,37%	-5,77%
BB AÇÕES VALOR FIC AÇÕES	1.442.007,44	0,00	0,00	1.278.161,26	-163.846,18	-11,37%	-11,36%
RIO BRAVO PROTEÇÃO II FI MULTIMERCADO	2.342.355,13	0,00	2.128.128,42	0,00	-214.226,71	-9,15%	-
PLURAL DIVIDENDOS FI AÇÕES	0,00	2.122.398,12	0,00	1.888.164,29	-234.233,83	-11,42%	-15,09%
BRDESCO INSTITUCIONAL IBX ALPHA FIC AÇÕES	1.783.042,41	2.987.299,46	0,00	4.488.462,84	-281.879,03	-8,65%	-10,44%
RIO BRAVO PROTEÇÃO FI MULTIMERCADO	3.544.601,14	0,00	0,00	3.221.216,02	-323.385,12	-9,13%	-9,12%
FINACAP MAURITSSTAD FI AÇÕES	3.932.202,09	1.000.000,00	0,00	4.470.351,27	-461.850,82	-9,60%	-10,35%
4UM SMALL CAPS FI AÇÕES	5.590.088,07	754.149,60	0,00	5.762.230,44	-582.007,23	-9,72%	-9,61%

Retorno dos Investimentos após as movimentações (aplicações e resgates) no ano de 2024

FUNDOS DE RENDA VARIÁVEL

Ativos Renda Variável	Saldo Anterior	Aplicações	Resgates	Saldo Atual	Retorno (R\$)	Retorno (%)	(%) Instit
MAG BRASIL FI AÇÕES	5.935.643,34	0,00	0,00	5.244.192,23	-691.451,11	-11,65%	-11,65%
SICREDI SCHRODERS IBOVESPA FI AÇÕES	5.383.575,11	0,00	0,00	4.667.038,80	-716.536,31	-13,31%	-13,31%
AZ QUEST BAYES SISTEMÁTICO AÇÕES FI AÇÕES	4.362.720,68	3.000.000,00	0,00	6.492.189,98	-870.530,70	-12,57%	-12,43%
4UM MARLIM DIVIDENDOS FI AÇÕES	7.693.816,31	2.300.000,00	0,00	9.100.819,44	-892.996,87	-8,60%	-8,78%
CONSTÂNCIA FUNDAMENTO FI AÇÕES	10.103.852,77	0,00	0,00	9.079.996,30	-1.023.856,47	-10,13%	-10,13%
GUEPARDO VALOR INSTITUCIONAL FIC AÇÕES	10.437.989,92	1.161.417,57	0,00	10.308.051,23	-1.291.356,26	-11,01%	-10,99%
<b>Total Renda Variável</b>	<b>99.546.061,43</b>	<b>17.230.178,71</b>	<b>10.685.405,95</b>	<b>101.741.656,85</b>	<b>-4.349.177,34</b>	<b>-4,10%</b>	

Retorno dos Investimentos após as movimentações (aplicações e resgates) no ano de 2024

FUNDOS EXTERIOR

Ativos Exterior	Saldo Anterior	Aplicações	Resgates	Saldo Atual	Retorno (R\$)	Retorno (%)	(%) Instit
BB AÇÕES GLOBAIS INSTITUCIONAL FI AÇÕES BDR NÍVEL ...	3.161.687,17	0,00	0,00	4.924.115,18	1.762.428,01	55,73%	55,74%
DAYCOVAL BOLSA AMERICANA USD BDR FIF AÇÕES	2.263.671,51	0,00	0,00	3.740.901,37	1.477.229,86	65,25%	65,26%
ITAÚ FIC AÇÕES BDR NÍVEL I I	2.374.835,37	0,00	0,00	3.696.224,76	1.321.389,39	55,66%	55,64%
SOMMA ROBÓTICA E INTELIGÊNCIA ARTIFICIAL USD INVES...	1.821.803,19	0,00	0,00	2.706.688,69	884.885,50	48,57%	48,57%
AXA WF FRAMLINGTON DIGITAL ECONOMY ADVISORY INVEST...	3.511.145,88	0,00	0,00	4.127.981,40	616.835,52	17,56%	17,57%
SCHRODER SUSTENTABILIDADE GLOBAIS USD IS INVESTIME...	1.301.764,47	0,00	0,00	1.814.728,83	512.964,36	39,40%	39,41%
<b>Total Exterior</b>	<b>14.434.907,59</b>	<b>0,00</b>	<b>0,00</b>	<b>21.010.640,23</b>	<b>6.575.732,64</b>	<b>45,55%</b>	



## Disclaimer

Este documento (caracterizado como relatório, parecer ou análise) foi preparado para uso exclusivo do destinatário, não podendo ser reproduzido ou distribuído por este a qualquer pessoa sem expressa autorização da CRÉDITO E MERCADO CONSULTORIA DE INVESTIMENTOS.. As informações aqui contidas, tem por somente, o objetivo de prover informações e não representa, em nenhuma hipótese, uma oferta de compra e venda ou solicitação de compra e venda de qualquer valor mobiliário ou instrumento financeiro. Trata-se apenas uma OPINIÃO que reflete o momento da análise e são consubstanciadas em informações coletadas em fontes públicas e que julgamos confiáveis.

A utilização destas informações em suas tomadas de decisão e consequentes perdas e ganhos não nos torna responsáveis diretos. As informações aqui contidas não representam garantia de exatidão das informações prestadas ou julgamento sobre a qualidade delas, e não devem ser consideradas como tais.

As informações deste documento estão em consonância com as informações sobre o(s) produto(s) mencionado(s), entretanto não substituem seus materiais oficiais, como regulamentos, prospectos de divulgação e outros exigidos legalmente. É recomendada a leitura cuidadosa destes materiais, com especial atenção para as cláusulas relativas aos objetivos, aos riscos e à política de investimento do(s) produto(s). Todas as informações podem ser obtidas com os responsáveis pela distribuição, administração, gestão ou no próprio site da CVM (Comissão de Valores Mobiliários) através do link: <https://www.gov.br/cvm/pt-br>.

Sua elaboração buscou atender os objetivos do cliente, considerando a sua situação financeira e seu perfil de investidor.

A rentabilidade obtida no passado não representa garantia de rentabilidade futura e os produtos estruturados e/ou de longo prazo possuem, além da volatilidade, riscos associados à sua carteira de crédito e estruturação. Os riscos inerentes aos diversos tipos de operações com valores mobiliários de bolsa, balcão, nos mercados de liquidação futura e de derivativos, podem resultar em perdas aos investimentos realizados, bem como o inverso proporcionalmente. Todos e qualquer outro valor exibido está representado em Real (BRL) e para os cálculos, foram utilizadas observações diárias, sendo sua fonte o Sistema Quantum Axis e a CVM.

A contratação de empresa de Consultoria de Valores Mobiliários para a emissão deste documento não assegura ou sugere a existência de garantia de resultados futuros ou a isenção de risco. Cabe a Consultoria de Valores Mobiliários a prestação dos serviços de ORIENTAÇÃO, RECOMENDAÇÃO E ACONSELHAMENTO, DE FORMA PROFISSIONAL, INDEPENDENTE E INDIVIDUALIZADA, SOBRE INVESTIMENTOS NO MERCADO DE VALORES MOBILIÁRIOS, CUJA ADOÇÃO E IMPLEMENTAÇÃO SEJAM EXCLUSIVAS DO CLIENTE (Resolução CVM nº 19/2021).

Na apuração do cálculo de rentabilidade da carteira de investimentos são considerados os recursos descritos no Art. 3º da Resolução CMN nº 4.963/2021, provenientes do recolhimento das alíquotas de contribuição dos servidores, exclusivamente com finalidade previdenciária, excluindo qualquer tipo de recurso recebidos com finalidade administrativa, em consonância com a Portaria MTP nº 1.467/2022, art. 84, inciso III, alínea "a".

Os RPPS DEVEM, independente da contratação de Consultoria de Valores Mobiliários, se adequar às normativas pertinentes e principalmente a Portaria MTP nº 1.467/2022 e suas alterações, além da Resolução CMN nº 4.963/2021, que dispõem sobre as aplicações dos recursos financeiros dos Regimes Próprios de Previdência Social, instituídos pela União, Estados, Distrito Federal e Municípios e dá outras providências.



